



**إختلاف نمط الأنشطة بيئة تدريب الكترونية وأثرها على
جودة تصميم الإنفوجرافيك التعليمي وإنتاجه
لمعلمات الطفولة المبكرة**

إعداد

د/ همت عطية قاسم السيد

مدرس تكنولوجيا التعليم

كلية التربية النوعية – جامعة عين شمس

إختلاف نمط الأنشطة ببيئة تدريب الكترونية وأثرها على جودة تصميم الإنفوجرافيك التعليمي وإنتاجه لمعلمات الطفولة المبكرة

همت عطية قاسم السيد

قسم تكنولوجيا التعليم، كلية التربية النوعية، جامعة عين شمس، القاهرة.

البريد الإلكتروني: hemmat_atia@sedu.asu.edu.eg

المستخلص:

هدف البحث الحالي إلى الكشف عن أثر اختلاف نمط الأنشطة ببيئة تدريب الكترونية على جودة تصميم الإنفوجرافيك التعليمي وإنتاجه لمعلمات الطفولة المبكرة. والتغلب على مشكلة احتياجهم إلى تنمية مهاراتهم في تصميم الإنفوجرافيك التعليمي وإنتاجه في ضوء معايير تربوية وتقنية واضحة، وذلك من خلال: تحديد الاحتياجات التدريبية لهم، وتحديد معايير تربوية وتقنية واضحة لتصميم الإنفوجرافيك التعليمي وإنتاجه لأطفال مرحلة الطفولة المبكرة. وقد أسفرت النتائج عن عدم وجود فروق ذات دلالة إحصائية عند مستوى (٠.٠٥) بين متوسطي درجات مجموعتي البحث في الاختبار التحصيلي للجانب المعرفي لجودة تصميم الإنفوجرافيك التعليمي وإنتاجه لمعلمات الطفولة المبكرة، يرجع أثره إلى لاختلاف نمط الأنشطة التعليمية (تعاونية/ فردية) ببيئة التدريب الالكترونية، كذلك وجود فروق ذات دلالة إحصائية عند مستوى (٠.٠٥) بين متوسطي درجات مجموعتي البحث في بطاقة تقييم المنتج النهائي لجودة تصميم الإنفوجرافيك التعليمي وإنتاجه لمعلمات الطفولة المبكرة، يرجع أثره إلى لاختلاف نمط الأنشطة التعليمية (تعاونية/ فردية) ببيئة التدريب الالكترونية.

الكلمات المفتاحية: الإنفوجرافيك التعليمي، الطفولة المبكرة، رياض الأطفال، معايير الإنفوجرافيك التعليمي، نمط الأنشطة.



The different types of activities in an E-training environment on the quality of educational infographic design and production for early childhood teachers.

Hemmat Atia Kassem El Sayed

Lecturer of Educational Technology, Faculty of Specific Education, Ain Shams University

Email: hemmat_atia@sedu.asu.edu.eg

Abstract:

The current research aimed to reveal the impact of the different types of activities in an E-training environment on the quality of educational infographic design and production for early childhood teachers. and overcoming the problem of their need to develop their skills in designing and producing educational infographics in aspect of clear educational and technical standards, This is done through: determining their training needs, defining clear educational and technical standards for designing and producing an educational infographic for early childhood kids, The results revealed that there were no statistically significant differences at the level (.05) between the average scores of the two research groups in the achievement test for the cognitive aspect of the quality of educational infographic design and production for early childhood teachers and this effect is due to the different types of educational activities (cooperative / individual) in the E-training environment. Also, there were statistically significant differences at the level (.05) between the average scores of the two research groups in the final product evaluation card for the quality of educational infographic design and production for early childhood teachers, its effect due to the different pattern of educational activities (cooperative / individual) in the electronic training environment.

Keywords: educational infographic, early childhood, kindergarten, .educational infographic standards, type of activities

مقدمة:

يشهد مجال تكنولوجيا التعليم اليوم تطورا سريعا، أدى الى ظهور مستحدثات تكنولوجية جديدة تلبى أغلب احتياجات العملية التعليمية، وتطورت بناء على ذلك آليات التعامل مع مصادر المعلومات المختلفة، وظهرت طرق وأساليب جديدة للتعلم واكتساب المعلومات وتوصيلها بطرق مبسطة وسريعة، كما تساعد على تلخيص كم المعلومات الهائل الذي يزداد يوميا بشكل كبير جدا. ومن هذه المستحدثات والتقنيات "الإنفوجرافيك التعليمي" واستخداماته العديدة التي قدمت حلول جيدة لبعض مشكلات العملية التعليمية وخاصة في المراحل المبكرة منها. كما تغيرت النظرة لدور المعلم نتيجة للتطورات التكنولوجية الكبيرة والثورة المعلوماتية التي يتعرض لها المجتمع، فقد أصبح على المعلم أن يكون خبيراً بطرق البحث عن المعلومة، وطرق تلخيصها وعرضها، ويسهم في تطوير جانب الكيف وينظم العمليات التربوية باتجاهاتها الحديثة، ويدقن استثمار التقنيات التربوية، ويستخدم مستحدثاتها في تمكن (الضبع و جاب الله، ٢٠٠٦، صفحة ٢١)

كما يعد تطوير أداء المعلم مهنيًا من أهم الركائز الأساسية للمؤسسات التعليمية بحيث تساعد معلمها على الارتقاء بالأداء المهني لهم، وقد أصبحت عملية إعداد المعلم وتدريبه من أولويات المؤسسات التربوية في معظم دول العالم، حيث أكدت النظم التربوية المعاصرة على ضرورة تدريب المعلمين أثناء الخدمة لرفع كفاءتهم، وتحسين أدائهم، وعن طريق برامج تدريبية مناسبة لهم في ضوء احتياجاتهم، ولا سيما التدريب الإلكتروني على استخدام وإنتاج بعض المستحدثات التكنولوجية.

ويعتمد التدريب الإلكتروني على التعلم الذاتي من خلال الإمكانيات المتاحة في بيئة التدريب، كما يطلب تحقيق التدريب تنظيم أنشطة تعليمية تحقق التنمية المهنية للمعلمين المتدربين باختلاف مستوياتهم المهنية وتخصصاتهم العلمية، ولا يقتصر التدريب على تزويد المعلمين الجدد بالمهارات والمعارف، إنما هي عملية مستمرة للتدريب أثناء الخدمة على المستجدات التي يمكن أن يحتاجها المعلمين باستمرار لسد احتياجاتهم وتنمية قدراتهم، ومن هنا يكتسب التدريب الإلكتروني أهميته كبيرة كونه وسيلة للتعلم المستمر والتعلم مدى الحياة. كما تقدم عملية التدريب الإلكتروني أنشطته تعليمية متنوعة تناسب الفروق الفردية للمتدربين وتسمح لهم بالتدريب في أي وقت وأي مكان كلاً وفق خطوه الذاتي. (Blanchard, 2007) وقد أكدت العديد من الدراسات على فاعلية بيئات التدريب الإلكترونية في تحقيق التنمية المهنية للمعلمين والمتدربين في مجالات عدة، كذلك تنمية مهاراتهم في مجالات متنوعة. حيث توصلت نتائج دراسة (الموزان، ٢٠١٥) إلى تصور مقترح لبيئة تدريب إلكتروني تشاركي متميز في ضوء تطلعات أعضاء هيئة التدريس والتوجهات المستقبلية للتدريب الإلكتروني وتوصلت دراسة (حسن ه، ٢٠١٧) إلى فاعلية كلاً من نمط التدريب الإلكتروني ونمط التدريب المتنقل في تنمية الجانب المعرفي والأدائي لمهارات إدارة بيئات التعلم عبر الانترنت. وظهرت نتائج دراسة (النجدي و القرني، ٢٠١٨) فاعلية بيئة التدريب الافتراضية القائمة على تطبيقات الويب التفاعلية في تنمية مهارات الإدارة الإلكترونية لدى مديري مدارس التعليم العام بمدينة تبوك. وأشارت نتائج دراسة (عبد المعبود ر، ٢٠١٩) إلى وجود فروق داله إحصائيا بين متوسطات طلاب المجموعات التجريبية ترجع إلى أثر

^١ استخدمت الباحثة نظام توثيق الجمعية الأمريكية لعلم النفس الإصدار السادس

اختلاف نمط التدريب الإلكتروني في بيئة التعلم المقلوب لصالح المجموعة التي استخدمت نمط التدريب الموزع.

تعد الأنشطة التعليمية عنصر رئيس في بيئات التدريب الإلكتروني لما لها من دور فعال في الوصول بالمتعلم إلى مستوي التمكن من المعارف والمهارات التي يقوم بدراستها، كذلك تعزيز عملية التعلم وزيادة دافعية الإنجاز نحو التعلم وتحسين نواتج التعلم. (Parry & Andrew, 2015)، ويرى عطية خميس أن الأنشطة الإلكترونية تنمي القدرة على الابتكار، وزيادة نشاط الطالب في الموقف التعليمي، وحثه على البحث والاكتشاف من ثم إثراء عملية التعلم. كما أن أنظمة التدريب التي تتضمن أنشطة تعليمية تساعد المتعلمين في تحقيق أفضل لنواتج التعلم، وتساهم في تفعيل التواصل والتفاعل والتشارك بين المتعلمين، وحرية التعبير والتساؤل على عكس بيئات التدريب التقليدية. (خميس، ٢٠٠٣)

وقد دلت بعض الدراسات على فاعلية الأنشطة التعليمية بأنماطها المختلفة في تحقيق بعض نواتج التعلم، ومنها دراسة (أبو بكر، ٢٠١٧) حيث أظهرت نتائج الدراسة تفوق المجموعة التجريبية التي درست باستخدام برمجية متنوع الأنشطة التعليمية في التحصيل والتفكير البصري على المجموعة الضابطة التي درست بالبرمجية التقليدية. كذلك دراسة (عبد الحميد، ٢٠٢٠) حيث دلت النتائج على تفوق نمط ممارسة النشاط الفردي على نمط النشاط التعاوني في تنمية الأداء التقني والثقة بالنفس لدى طلاب تكنولوجيا التعليم من خلال بيئة التعلم المعكوس.

كذلك أظهرت نتائج بعض الدراسات الأخرى أهمية تنمية مهارات إنتاج الأنشطة التعليمية الإلكترونية لما لها من أهمية كبيرة في بيئات التدريب والتعلم. حيث أوضحت دراسة (عبد العزيز، أمين، و كامل، ٢٠١٨) أن المجموعة الصغيرة أفضل من المجموعة المتوسطة في أداء الأنشطة الإلكترونية، إضافة إلى أن طلاب النمط البصري كان أداءهم أفضل من النمط السمعي والحركي واللغوي. كذلك دراسة كلاً من (خليل، ٢٠١٨) و (سعید س.، ٢٠٢٠) حيث أكدت على أهمية تنمية مهارات إنتاج الأنشطة التعليمية الإلكترونية فلا يخلو منها أي بيئة تدريب أو تعلم الكتروني أو أي موقف تعليمي إلكتروني.

وفي سياق آخر يعد الانفوجرافيك من الفنون التي تساعد في تقديم المعلومات بأسلوب جديد وممتع ومثير، حيث يمكن من خلال تصميماته المتنوعة تحويل المعلومات والمفاهيم المعقدة إلى صور ورسوم وعرضها على الأطفال في شكل جذاب. (شلتوت، فن الانفوجرافيك بين التشويق والتحفيز على التعلم، ٢٠١٤). كما يعد الانفوجرافيك من أكثر المستحدثات التي لها أثر إيجابي واضح في تداول المعلومات والبيانات المعقدة بطريقة واضحة وسهلة وسريعة، كما أنها تعتبر أداة فعالة في عملية التعليم والتعلم تساعد المعلمين والمتعلمين في تحقيق أهداف التعلم بدقة ويسر، حيث إنها لفتت اهتمام المعلمين لاستخدامها في العملية التعليمية، لتعود بالنفع في جذب انتباه المتعلمين وإثارة دافعيتهم نحو التعليم والتعلم، وتحليل ونقد المعلومات المجردة، وتمثيل المهارات والمعارف بدقة، مما حتم ضرورة توظيفها في عملية التعليم والتعلم. وفي ظل الانفجار المعرفي الهائل الذي يحيط بنا بشكل واضح، وخاصة أبناءنا المتعلمين بجميع مراحل التعلم المختلفة ولا سيما مرحلة الطفولة المبكرة، أصبحت المستحدثات التكنولوجية وخاصة التي تساعد على

تلخيص المعرفة وإيصالها إلى ذهن المتعلم في صورة بسيطة وسرعة باتت أمر ملحاً وليس من رفاهيات التعلم.

مما يجعل الأمر أكثر أهمية ما أشار إليه (Wang, 2013) أن الدماغ البشرية لا تستطيع الاستمرار في عملية التعلم لزمن طويل، وخاصة إذا كانت المعلومات والمعارف المقدمة تتسم بالرتابة والتعقيد. وهذا ما أكد عليه (Kim & Lee, 2014) حيث إن تدفق كم كبير من المعلومات إلى ذهن المتعلم يعرضه إلى الاجهاد الذهني والحمل المعرفي الزائد، مما يجعل المخ في حاجة إلى تبسيط تلك المعلومات لتصبح في صور وأشكال مجردة ورسومات وتلميحات بصرية وتمثيلات بيانية، مما يساعد في تحقيق قدر كبير من الاستيعاب والفهم والادراك في سهولة ويسر وزمن تعلم أقل.

وفي ذات السياق أكد (عبد الرحمن، ٢٠١٦) على زيادة القدرة الاستيعابية للطلاب إذا قاما باستخدام أكثر من حاسة من حواسهم الخمس لتحقيق التعلم، وأن مخرجات التعلم واستدعاء المعرفة يكون أسهل وأسرع عندما يتم استعراض المعرفة مدعمة بالصور بدلاً من عرضها بشكل مجرد. كما أن ربط الصور مع المعلومات يساعد في ترتيبها في نسق ذو معنى واضح للتعلم يسهل استرجاعه عند الحاجة إليه.

وقد أكدت العديد من الدراسات على أن الإنفوجرافيك التعليمي ساعد الطلاب على التحصيل وحقق نجاح في تحقيق العديد من مخرجات التعلم. ومنها دراسة (Cifci, 2016) التي أكدت أن استخدام الإنفوجرافيك في تدريس مقرر الجغرافيا قد ساعد في زيادة التحصيل الدراسي للطلاب، وتحسن اتجاهاتهم الإيجابي بشكل كبير نحو دراسة مادة الجغرافيا. كما أظهرت نتائج دراسة (محمود، ٢٠١٧) تفوق الطلاب ذوي المستوى العميق لمعالجة المعلومات على الطلاب ذوي المستوى السطحي في دراستهم لمقرر "تقنيات التعلم والاتصال" بتقنية الإنفوجرافيك المتحرك في نتائج الاختبار التحصيلي وبطاقة الملاحظة لتصميم العروض التقديمية. كذلك دراسة (السحدان، ٢٠٢٠) حيث دلت النتائج إلى وجود أثر إيجابي وفعال لاستخدام الإنفوجرافيك في زيادة تحصيل الطلاب في مادة العلوم. ودراسة (أبو زيد، ٢٠١٦) التي أوضحت تفوق استخدام الإنفوجرافيك الثابت على الطريقة التقليدية في تحصيل مادة الجغرافيا وتنمية مهارات التفكير البصري لطلاب المرحلة الثانوية. وكذلك دراسة (عمر، ٢٠١٦) التي أظهرت فاعلية تدريس العلوم باستخدام استراتيجية مقترحة قائمة على الإنفوجرافيك التعليمي في أكساب الطلاب المفاهيم العلمية، وتنمية مهارات التفكير البصري. وفي إطار تنمية مهارات التفكير العليا اكدت دراسة (Bilici, Yuruk, & Yilmaz, 2019) على فاعلية التدريس باستخدام الإنفوجرافيك في زيادة التحصيل الأكاديمي وتنمية مهارات ما وراء المعرفة لدى المتعلمين. كما أكدت دراسة (الشريبي، ٢٠٢٠) على فاعلية استخدام الإنفوجرافيك في تنمية مهارات التعلم السريع والقدرة المكانية لدى تلاميذ الصف الخامس الابتدائي، وان استخدام الإنفوجرافيك قد ساعد في توفير بيئة تعلم مناسبة كان لها أثر كبير في استيعاب التلاميذ الصور والأشكال. وقد أوصت دراسة (العتيبي ن، ٢٠١٨) بأهمية استخدام وتوظيف الإنفوجرافيك في العملية التعليمية لأهميته وفاعليته في تنمية مهارات التفكير التحليلي لدى طالبات المرحلة الابتدائية. وقد أوضحت دراسة (سالم ن، ٢٠١٧) ان التدوين المرئي بنوعية "بواسطة الإنفوجرافيك / بواسطة الفيديو" قد ساهموا في زيادة التفكير الإيجابي للمتعلمين، وقد تفوق "التدوين بواسطة الإنفوجرافيك" على "التدوين بواسطة الفيديو" لدى طلاب تكنولوجيا التعليم. كما أشارت دراسة (عبد المعبود ر، ٢٠١٧) الى أن الإنفوجرافيك التعليمي له أثر كبير في إكساب المفاهيم العلمية لمادة العلوم للتلاميذ المعاقين سمعياً في المرحلة

الابتدائية، كذلك في تنمية مهارات التفكير البصري والقابلية للاستخدام لديهم. ودراسة (أبو الدهب، ٢٠١٨) قد أظهرت نتائجها فاعلية الإنفوجرافيك الثابت بنوعية في زيادة التحصيل وتنمية مهارات تصميم واجهات المستخدم، كما أظهرت النتائج تفوق نمط الإنفوجرافيك الثابت الأفقي على نمط الإنفوجرافيك الثابت الرأسي في زياد التحصيل وتنمية مهارات تصميم واجهات المستخدم. وفي إطار تنمية بعض مهارات ونواتج التعلم أسفرت نتائج دراسة (سالم م.، ٢٠١٨) على فاعلية الإنفوجرافيك المتحرك في تنمية مهارات تصميم كائنات التعلم الرقمية ثلاثية الأبعاد للجانب التحصيلي والجانب الأدائي لطلاب قسم تكنولوجيا التعليم بكلية التربية النوعية.

كما أكدت بعض الدراسات على أهمية اكساب الطلاب والمعلمين مهارات إنتاج الإنفوجرافيك التعليمي وتوظيفه في العملية التعليمية، والتأكيد على أهمية تقديم برامج تدريبية لتنمية تلك المهارات لما لها من أهمية بالغة في تلخيص المعارف والمفاهيم وتوصيلها للمتعلمين بصورة سهلة وسريعة، حيث أكد كلا من (Alshehri & Ebaid, 2016) (Alrwele, 2017) (Naparion & Saad, 2017) على أهمية اتقان مهارات الإنفوجرافيك لما لها من مميزات عديدة في اختصار زمن التعلم وجذب المتعلمين نحو التعلم، كما تساعد في تقديم المعرفة بطريقة مسلسلة منطقياً والتأكيد على أفكار أو معلومات محددة. وأشارت دراسة (إسماعيل، ٢٠١٨) إلى تفوق المجموعة التجريبية التي استخدمت الدعم الموجز في الإنفوجرافيك عبر شبكات التواصل الاجتماعي في الجوانب المعرفية والجوانب المهارة المرتبطة بمهارات تصميم البصريات. كما أكدت دراسة (الطباخ، ٢٠١٨) على أهمية تنمية مهارات إنتاج الإنفوجرافيك التعليمي، حيث جاءت النتائج بفاعلية استراتيجيات التعلم المقترحة في زيادة التحصيل وتنمية مهارات إنتاج الإنفوجرافيك التعليمي، كما تفوقت المجموعة التي استخدمت "استراتيجية حلقة روبن/ الأسلوب المستقل" على كل المجموعات في التحصيل ومهارات إنتاج الإنفوجرافيك التعليمي. كما أوصت بتدريب أخصائي ومعلمي تكنولوجيا التعليم على تصميم الإنفوجرافيك والبصريات وفق معايير محددة، وكذلك تدريبهم على كيفية توظيفه بشكل مناسب في العملية التعليمية. وفي ذات السياق أوصت دراسة (عفيفي، ٢٠١٨) بضرورة تدريب أعضاء هيئة التدريس بكلية التربية، ومصممي المقررات الالكترونية على معايير تصميم محتوى التعلم بالإنفوجرافيك، وبرامج إنتاجها، وأساليب عرضها في العملية التعليمية. كما أوصت دراسة (إبراهيم، ٢٠١٥) بضرورة عقد دورات تدريبية لأعضاء هيئة التدريس لتصميمهم على تصميم وإنتاج الإنفوجرافيك التعليمي ودمجه في المواقف التعليمية في الفصول الدراسية. وأوصت دراسة (مرسي، ٢٠١٧) بضرورة تدريب المعلمين بوزارة التربية والتعليم على تصميم المقررات الدراسية في صورة إنفوجرافيك تعليمي باستخدام أنماط تفاعل مختلفة. وفي ذات السياق أظهرت نتائج دراسة (شتا، ٢٠٢٠) فاعلية البرنامج المقترح في زيادة التحصيل وتنمية مهارات إنتاج الإنفوجرافيك التعليمي، وذلك على حد سواء للمجموعتين التجريبيتين التي درست بالواجهة الكلية وكذلك التي درست بالواجهة التسلسلية.

على الجانب الآخر نجد أن معلمة رياض الأطفال والطفولة المبكرة لها دور مهم جدا في حياة الطفل فهي تحتل المركز الثاني بعد الأم والأب في التأثير على سلوك ومعتقدات الأطفال سلباً وإيجاباً، لذلك لابد أن تمتلك كفاءات ومهارات خاصة تأهلها للقيام بهذا الدور. فيجب أن تكون ملمة باستراتيجيات التدريس التي تساعد على تحقيق أهدافها، كذلك تكون على درجة كبيرة من التمكن من التعامل مع العديد من المستجدات التكنولوجية وكذلك إنتاج البعض منها لتوظيفه

في المواقف التعليمية، وأن تكون على دراية ووعي كاف بأساليب جذب انتباه الأطفال وتشويقهم نحو عملية التعلم. مما استدعي ضرورة تدريب معلمات الطفولة المبكرة على بعض المستحدثات التكنولوجية حتى تواكب عصر المعلوماتية، وتتمكن من سد احتياجاتها التي تظهر لها تباعاً أثناء الخدمة. ومن هنا ظهرت أهمية تدريب معلمات الطفولة المبكرة لرفع أدائهم المهني وتحسين مهاراتهم في إنتاج واستخدام بعض المستحدثات التكنولوجية التي يحتاجون إليها.

ومن هنا أصبحت هناك حاجة ملحة لبعض الدراسات التي تؤكد على أهمية تدريب معلمات الطفولة المبكرة وتنمية مهاراتهم، كذلك تنمية بعض المفاهيم والمهارات لدى أطفال مرحلة الطفولة المبكرة من خلال بعض المستحدثات التكنولوجية. ومنها دراسة (على، ٢٠١٨) التي خلصت إلى أن الإنفوجرافيك له تأثير إيجابي كبير على تنمية بعض المفاهيم الاقتصادية لدى أطفال مرحلة الطفولة المبكرة، وأوصت الدراسة بضرورة تدريب معلمات رياض الأطفال أثناء الخدمة على أهمية استخدام الإنفوجرافيك التعليمي في التدريس لأطفال مرحلة الطفولة المبكرة، كما أوصت الدراسة أيضاً إلى ضرورة إعداد الطالبات المعلمات بشعبة رياض الأطفال على أهمية التمثيل البصري للمعلومات والمعارف في شكل صور ورسوم جذابة، لتوصيل المفاهيم للأطفال بشكل أسرع وأكثر سهولة في الاستيعاب والفهم. كذلك دراسة (بهجات، ٢٠٢٠) التي دلت نتائجها على فعالية الإنفوجرافيك التعليمي في تنمية المهارات الإدراكية والبصرية واللغوية لدى طفل الروضة، كما أوصت الدراسة بضرورة تدريب معلمات رياض الأطفال على استخدام الإنفوجرافيك التعليمي، وتضمين برامج إعداد معلمة الطفولة المبكرة لخبرات تمكينها من استخدام تقنية الإنفوجرافيك التعليمي.

يتضح من العرض السابق مدى أهمية امتلاك مهارات جودة تصميم الإنفوجرافيك التعليمي وإنتاجه وأهميته في تحقيق نواتج التعلم بسهولة ويسر وكفائه، كما يتضح أهمية تدريب معلمات الطفولة المبكرة على المستحدثات التكنولوجية الحديثة التي تمكنهم من التعامل مع عصر المعرفة، وتحقيق أهداف العملية التعليمية بسهولة وبشكل مشوق وممتع، وذلك من خلال بيئة تدريب الكتروني تدعم أكثر من نمط للأنشطة الالكترونية تناسب متعلمين مختلفين.

على الرغم من أهمية الإنفوجرافيك في التعليم عامة والتعليم لمرحلة الطفولة المبكرة بشكل خاص، وأهمية تدريب معلمات الطفولة على تصميم الإنفوجرافيك التعليمي وإنتاجه في ضوء معايير تربوية وتقنية تناسب مرحلة الطفولة المبكرة، إلا أن الدراسات والبحوث لم تتطرق لدراسة احتياجات معلمات الطفولة المبكرة، وما زالت البحوث في ذلك المجال محدودة، الأمر الذي يلقي الضوء على أهمية البحث الحالي لتلبية متطلبات المعلمات واحتياجاتهن التكنولوجية ولا سيما تتمكن من مهارات تصميم الإنفوجرافيك التعليمي وإنتاجه لما له من أهمية بالغة في تحقيق أهداف التعليم والتعلم لمرحلة الطفولة المبكرة.

الإحساس بمشكلة البحث:

في ضوء ما سبق تتضح مشكلة البحث الحالي فيما يلي:

١. قامت الباحثة بعمل دراسة استكشافية من خلال استبانة تم عرضها على مجموعة من معلمات الطفولة المبكرة بلغ عددهن (٥) للتأكد من مدى امتلاك بعض معلمات الطفولة المبكرة لمهارات استخدام بعض المستحدثات التكنولوجية وتصميمها وإنتاجها، كذلك الوقوف على مدى رغبتهم واحتياجاتهن لها ومدى أهميتها في تحقيق أهداف التعليم والتعلم. ملحق (١) وكانت

النتيجة وجود عدد كبير منهن ليس لديهن قدرة على استخدام تلك المستحدثات، وعدد أكبر منهن ليس لديهن القدرة على تصميم أو إنتاج واحدة أو أكثر من تلك المستحدثات، وقد اجتمع أغلبهن على رغبتهن في اكتساب مهارات جودة تصميم وإنتاج العديد من تلك المستحدثات. كما أكدن على انهن لم يتدربن على مهارات استخدام وإنتاج هذه المستحدثات أثناء مرحلة الدراسة، كذلك لم تتلقي أي منهن تدريب على استخدامها أو إنتاجها أثناء الخدمة. ولا سيما الإنفوجرافيك التعليمي الذي احتل المركز الأول على رأس هذه المستحدثات والذي احتل وزن نسبي ١٠٠٪ وجاء تحليل نتائج الاستبانة كما بجدول (١):

جدول (١)

تحليل نتائج استبانة الدراسة الاستكشافية لمعلمات الطفولة المبكرة

م	هل تعاملت معه سابقاً		هل يمكنك تصميماً وإنتاجه		هل ترغبين في تعلم إنتاجه		هل له أهمية في تحقيق أهداف التعلم والتعلم	
	نعم	لا	نعم	لا	نعم	لا	نعم	لا
١	٥	٥	٥	٥	٣	٢	٣	٢
٢	٤	٤	٥	٥	٤	١	٤	١
٣	٤	٤	٥	٥	٥	٥	٥	٥
٤	٣	٢	٢	٣	٤	١	٤	٤
٥	٥	٥	٥	٥	٥	٥	٥	٥
٦	٣	٢	٥	٥	٣	٢	٣	٢
٧	٤	٤	٥	٥	٥	٥	٥	٥
٨	٥	٥	٥	٥	٣	٢	٣	٣
٩	٣	٣	٥	٥	٤	١	٤	١
١٠	٢	٣	٥	٥	٢	٣	٢	٣

٢. من خلال اطلاع الباحثة على الدراسات السابقة التي أكدت على أهمية الإنفوجرافيك في تحقيق أهداف التعليم والتعلم بطريقة سهلة وشيقة وممتعة، كذلك أظهرت الدراسات احتياج معلمات مرحلة الطفولة المبكرة لتصميم وإنتاج الإنفوجرافيك التعليمي لما له من أهمية كبيرة لتلك المرحلة.

٣. اطلعت الباحثة على المعايير القومية الأكاديمية لقطاع كليات رياض الأطفال (الهيئة القومية لضمان جودة التعليم والتعلم، ٢٠٠٩، الصفحات ١٤-١٩) والتي جاء من ضمن مواصفات الخريج بها، أنه يجب أن يمتلك مهارات التعلم الذاتي والتعلم المستمر، كذلك تتمتع الخريجات بثقافة تكنولوجيا المعلومات لخدمة تربية الطفل، كذلك تتمكن من برامج الحاسب الآلي وتكنولوجيا التعليم، وايضاً القدرة على إنتاج الوسائل التعليمية ومصادر التعلم والاعمال التطبيقية المناسبة لأنشطة التعليم والتعلم. كما أكدت الوثيقة أيضاً على استخدام المفاهيم والمعارف النظرية وتكنولوجيا المعلومات في تنمية مهارات الطفل وتعليمه. وكذلك استخدام التكنولوجيا الحديثة للحصول على المعلومات والمعارف.

٤. اطلاع الباحثة على خصائص أطفال مرحلة الطفولة المبكرة والتي من أهمها التعلم من خلال الحواس، وهو المصدر الأساسي والأهم في التعليم والتعلم لهذه المرحلة وعلى رأسها المثيرات البصرية الجذابة والمثيرة لاهتمام الأطفال التي تشوقهم وتجذبهم ليس فقط لعملية التعلم، ولكن أيضاً للاستمرار فيه بدون ملل او تعب.

بناء على ما سبق يمكن أن تتحدد مشكلة البحث في احتياج معلمات الطفولة المبكرة إلى التدريب على تصميم الإنفوجرافيك التعليمي في ضوء معايير واضحة تناسب مرحلة الطفولة المبكرة، لما لها من مردود كبير على عمليتي التعليم والتعلم في مثل هذه السن الصغيرة، ولا سيما في ضوء المتطلبات التكنولوجية لعصر المعلوماتية. وبأتي البحث الحالي في محاولة لبحث أثر اختلاف نمط الأنشطة ببيئة تدريب الكترونية على جودة تصميم الإنفوجرافيك التعليمي وإنتاجه لمعلمات الطفولة المبكرة.

أسئلة البحث:

يمكن معالجة مشكلة البحث الحالي من خلال الإجابة على السؤال الرئيس التالي: "ما أثر اختلاف نمط الأنشطة (تعاوني/ فردي) ببيئة تدريب الكترونية على جودة تصميم الإنفوجرافيك التعليمي وإنتاجه لمعلمات الطفولة المبكرة"

ويتفرع من السؤال الرئيس الأسئلة الفرعية التالية:

١. ما معايير جودة تصميم الإنفوجرافيك التعليمي وإنتاجه لأطفال مرحلة الطفولة المبكرة؟
٢. ما أثر اختلاف نمط الأنشطة (تعاوني/ فردي) ببيئة تدريب الكترونية على تنمية الجانب المعرفي لجودة تصميم الإنفوجرافيك التعليمي وإنتاجه لمعلمات الطفولة المبكرة؟
٣. ما أثر اختلاف نمط الأنشطة (تعاوني/ فردي) ببيئة تدريب الكترونية على تنمية الجانب المرتبط بجودة تصميم الإنفوجرافيك التعليمي وإنتاجه لمعلمات الطفولة المبكرة؟

أهداف البحث:

هدف البحث الحالي إلى:

١. إعداد قائمة بمعايير جودة تصميم الإنفوجرافيك التعليمي وإنتاجه لأطفال مرحلة الطفولة المبكرة.
٤. تعرف أثر اختلاف نمط الأنشطة (تعاوني/ فردي) بيئة تدريب الكترونية على تنمية الجانب المعرفي لتصميم الإنفوجرافيك التعليمي وإنتاجه لمعلمات الطفولة المبكرة؟
٥. تعرف أثر اختلاف نمط الأنشطة (تعاوني/ فردي) بيئة تدريب الكترونية على تنمية الجانب المرتبط بجودة تصميم الإنفوجرافيك التعليمي وإنتاجه لمعلمات الطفولة المبكرة؟

أهمية البحث: تتحدد أهمية البحث الحالي فيما يلي:

١. توجيه اهتمام الجهات المعنية، نحو أهمية تدريب معلمات الطفولة المبكرة على تصميم وإنتاج بعض المستحدثات التكنولوجية بشكل عام، وتصميم وإنتاج الإنفوجرافيك التعليمي بشكل خاص.
٢. تزويد مصممي تكنولوجيا التعليم ومعلمات الطفولة المبكرة بمعايير تقنية وتربوية سليمة لتصميم وإنتاج الإنفوجرافيك التعليمي لمرحلة الطفولة المبكرة.
٣. تطوير مهارات وخبرات معلمات الطفولة المبكرة، وتطوير أدائهم أثناء الخدمة بما يتناسب مع عصر المعلوماتية.
٤. توجيه نظر التربويين والقائمين على مجال الطفولة المبكرة بأهمية الإنفوجرافيك في عمليتي التعليم والتعلم، لما له من مردود واضح وفعال على أطفال مرحلة الطفولة المبكرة.

فروض البحث:

١. توجد فروق ذات دلالة إحصائية عند مستوى (٠.٠٥) بين متوسطي درجات مجموعتي البحث في الاختبار التحصيلي للجانب المعرفي لجودة تصميم الإنفوجرافيك التعليمي وإنتاجه لمعلمات الطفولة المبكرة، يرجع أثره إلى لاختلاف نمط الأنشطة التعليمية (تعاونية/ فردية) بيئة التدريب الالكترونية.
٢. توجد فروق ذات دلالة إحصائية عند مستوى (٠.٠٥) بين متوسطي درجات مجموعتي البحث في بطاقة تقييم المنتج النهائي لجودة تصميم الإنفوجرافيك التعليمي وإنتاجه لمعلمات الطفولة المبكرة، يرجع أثره إلى لاختلاف نمط الأنشطة التعليمية (تعاونية/ فردية) بيئة التدريب الالكترونية.

حدود البحث: اقتصر البحث الحالي على الحدود التالية:

١. حدود بشرية: عينة مقصودة من معلمات الطفولة المبكرة بمحافظة القليوبية، باعتبارهن المعنيات بتصميم وإنتاج المواد التعليمية المستخدمة في أنشطة التعلم مع أطفال رياض الأطفال.
٢. حدود زمنية: تم تطبيق البحث الحالي خلال العام الدراسي ٢٠٢٠-٢٠٢١ الفصل الدراسي الأول.
٣. حدود موضوعية: نمطين من الأنشطة (تعاونية/ فردية) في بيئة التدريب الالكترونية وبعض الأنشطة التعليمية التي تصلح لإنتاجها في صورة انفوجرافيك تعليمي لمرحلة الطفولة المبكرة.

منهج البحث: اعتمد البحث الحالي على منهجين لتحقيق النتيجة المرجوة من البحث:

١. المنهج الوصفي التحليلي: وذلك لتحليل أدبيات البحث وعرض البحوث والدراسات السابقة والاستفادة منها، كذلك الوقوف على معايير تقنية وتربوية سليمة لتصميم الانفوجرافيك التعليمي وإنتاجه لمرحلة الطفولة المبكرة، كذلك استخدم المنهج الوصفي التحليلي في تفسير نتائج البحث الحالي.
٢. المنهج التجريبي: وذلك لقياس أثر اختلاف نمط الأنشطة (تعاونية/ فردية) ببيئة تدريب الكترونية على (الجانب المعرفي لتصميم الانفوجرافيك التعليمي وإنتاجه لمعلمات الطفولة المبكرة/ الجانب المرتبط بتصميم الانفوجرافيك التعليمي وإنتاجه لمعلمات الطفولة المبكرة).

متغيرات البحث:

١. المتغير المستقل: نشاط الكتروني تعاوني / نشاط الكتروني فردي.
 ٢. المتغيران التابعان:
 ١. الجوانب المعرفية المرتبطة بتصميم وإنتاج الانفوجرافيك التعليمي.
 ٢. الجوانب المرتبطة بجودة تصميم وإنتاج الانفوجرافيك التعليمي.
- التصميم التجريبي: في ضوء المتغيرات السابقة، قد تم التصميم العاملي (٢ × ١) كما يلي:

جدول (٢)

التصميم التجريبي في ضوء متغيرات البحث الحالي

المجموعة	القياس القبلي	المعالجة التجريبية	القياس البعدي
المجموعة التجريبية الأولى	١. الاختبار التحصيلي للجوانب المعرفية المرتبطة بتصميم وإنتاج الانفوجرافيك التعليمي	بيئة تدريب الكترونية بنمط الأنشطة التعاونية	١. الاختبار التحصيلي للجوانب المعرفية المرتبطة بتصميم وإنتاج الانفوجرافيك التعليمي
المجموعة التجريبية الثانية	٢. بطاقة تقييم المنتج النهائي لجودة تصميم الانفوجرافيك التعليمي وإنتاجه	بيئة تدريب الكترونية بنمط الأنشطة الفردية	٢. بطاقة تقييم المنتج النهائي لجودة تصميم الانفوجرافيك التعليمي وإنتاجه

عينة البحث:

عينة البحث الحالي عينة قصدية من معلمات مرحلة الطفولة المبكرة بالقليوبية، إدارة شرق بشبرا الخيمة، تم انتقاء العينة من ثلاثة مدراس تجريبية وهي (مدرسة د/ يحي المشد الرسمية المميزة لغات - مدرسة بهتيم الرسمية للغات - مدرسة السادات الرسمية للغات) تكونت قوام العينة من (٤٠) معلمة قسمت إلى مجموعتين تجريبيتين. المجموعة الأولى (٢٠) معلمة تمارس أنشطة التعلم بالنمط التعاوني ببيئة تدريب الكترونية، والمجموعة الثانية (٢٠) معلمة تمارس أنشطة التعلم بالنمط الفردي ببيئة تدريب الكترونية.

أدوات البحث:

أولاً: أدوات مساعدة:

١. استبانة استطلاع رأي معلمات الطفولة المبكرة عن مدى امتلاكهن بعض مهارات استخدام وتصميم وإنتاج بعض المستحدثات التكنولوجية. (إعداد الباحثة)
٢. استبانة استطلاع رأي معلمات الطفولة المبكرة حول احتياجاتهن التدريبية من المستحدثات التكنولوجية. (إعداد الباحثة)
٣. استبانة استطلاع رأي معلمات الطفولة المبكرة حول بيئة التعلم الإلكتروني المفضلة لديهن لاستخدامها لتقديم المحتوى التعليمي والأنشطة ومهام التعلم. (إعداد الباحثة)

ثانياً: أدوات أساسية:

١. اختبار التحصيلي للجوانب المعرفية المرتبطة بتصميم الإنفوجرافيك التعليمي وإنتاجه لدي معلمات الطفولة المبكرة. (إعداد الباحثة)
٢. بطاقة تقييم المنتج النهائي لجودة تصميم الإنفوجرافيك التعليمي وإنتاجه لمرحلة الطفولة المبكرة. (إعداد الباحثة)

مصطلحات البحث:

الإنفوجرافيك:

يعرفه "محمد شلتوت" (شلتوت، ٢٠١٦، صفحة ١١١) على انه فن تحويل البيانات والمعلومات والمفاهيم المعقدة إلى صور ورسومات يمكن فهمها واستيعابها بسهولة وبشكل مشوق، ويتميز هذا الأسلوب بعرض المعلومات بطريقة سهلة وسلسة وواضحة.

كما عرفت "Bicen & Beheshti" (Bicen & Beheshti, 2018, p. 102) بأنه عملية تصوير البيانات أو الأفكار لنقل المعلومات المعقدة للأشخاص بطريقة أسرع في استقبال المعلومة وأسهل في الفهم.

تعرفه الباحثة إجرائياً في سياق هذا البحث بأنه تمثيل بصري للمعلومات والمعارف والحقائق المحيطة بالطفل وعرضها بصورة سهلة ومشوقة لمساعدة معلمات الطفولة المبكرة في توصيل المعلومات والمعارف بأسرع وقت وأقل جهد وبشكل ممتع.

الأنشطة التعليمية الفردية:

تعرفها الباحثة إجرائياً بأنها ممارسة معلمات الطفولة المبكرة لأنشطة تعلم محددة مرتبطة بمهارات جودة تصميم الإنفوجرافيك التعليمي وإنتاجه لمرحلة الطفولة المبكرة، وفق معايير واضحة، بشكل مستقل ووفق خطوهن الذاتي لكل منهن بهدف تحقيق أهداف التعلم المرجوة.

الأنشطة التعليمية التعاونية:

تعرفها الباحثة إجرائياً بأنها ممارسة معلمات الطفولة المبكرة لأنشطة تعلم محددة مرتبطة بمهارات جودة تصميم الإنفوجرافيك التعليمي وإنتاجه لمرحلة الطفولة المبكرة، وفق معايير واضحة، بشكل تعاوني في مجموعات تعلم تعاونية صغيرة بهدف تحقيق أهداف التعلم المرجوة.

بيئة التدريب الالكتروني:

تعرفها الباحثة إجرائياً بأنه عملية مخططة ومنظمة من خلال ممارسة أنشطة تعلم متنوعة (تعاونية/ فردية) ضمن بيئة تعلم الالكتروني، تهدف إلى اكساب معلمات الطفولة المبكرة بعض المعارف والمهارات، لسد احتياجاتهن ومتطلباتهن المهنية.

مرحلة الطفولة المبكرة:

مرحلة تضم الأطفال من سن ٤ الى ٦ سنوات وحتى سن قبل الدخول للمدرسة، ومدة الدراسة بها عامان، العام الأول يخص مرحلة الروضة تبدأ من سن ٤ سنوات، والعام الثاني يخص مرحلة التمهيدي وتبدأ من سن ٥ سنوات. (محمد ف.، ٢٠٠١، صفحة ٢٩٤)

معلمات الطفولة المبكرة:

تقصد بهن الباحثة المعلمات القائمات على العملية التعليمية داخل المؤسسات التربوية للأطفال التي تتراوح أعمارهم بين ٣ الى ٦ سنوات وتقدم لهم أنشطة متعددة بهدف تزويدهم بالقيم التربوية والاجتماعية وبعض المعارف مع إتاحة الفرصة لهم للتعبير عن ذاتهم، والتدريب على كيفية التعامل مع المجتمع.

الإطار النظري للبحث:

نظراً إلى أن البحث الحالي قد هدف إلى التغلب على مشكلة احتياج معلمات الطفولة المبكرة إلى تصميم الإنفوجرافيك التعليمي في ضوء معايير تربوية وتقنية واضحة تخص مرحلة الطفولة المبكرة، كذلك بحث أثر اختلاف نمط الأنشطة بيئية تدريب الكترونية على مدى جودة تصميم الإنفوجرافيك التعليمي وإنتاجه لمعلمات الطفولة المبكرة. لذلك فقد تضمن الإطار النظري للبحث الموضوعات التالية:

أولاً: الأنشطة التعليمية (تعاونية/ فردية) في بيئة التدريب الالكتروني.

ثانياً: الإنفوجرافيك التعليمي

ثالثاً: مرحلة الطفولة المبكرة.

ولاً: الأنشطة التعليمية (تعاونية/ فردية) في بيئة التدريب الإلكتروني.

قد أصبح دور الأنشطة التعليمية في بيئات التعلم بوجه عام وبيئات التعلم والتدريب الإلكتروني بوجه خاص أمر حتمي وضروري لجعل المتعلم دائماً في محور عملية التعلم، وقد ساعدت بيئات التعلم الإلكترونية وشبكات التواصل الاجتماعي على وجود العديد من الأنشطة الغير نمطية التي يمكن من خلالها جعل المتعلم في حالة نشاط دائم خلال عملية التعلم مما يدعم تحقيق الأهداف المرجوة بشكل جيد.

١. مفهوم أنشطة التعلم في بيئة التدريب الإلكتروني:

تُعرف الأنشطة التعليمية بانها الطرق والأساليب المتنوعة التي يصممها المعلم لتحقيق أهداف التعلم، ويمارس المتعلم هذه الأنشطة اما بشكل فردي أو جماعي مما يساعد المتعلم على الانخراط في عملية التعلم، وتعد الأنشطة التعليمية من العمليات الفعالة التي تزيد من دور المتعلم في الحصول على المعلومات وبناء المعارف بشكل ذو معنى بالنسبة له. (الفراجي و أبوسل، ٢٠٠٦، صفحة ١٨)، وتأخذ الأنشطة التعليمية العديد من الأشكال تختلف بطبيعة المعلومات والمعارف المقدمة، كذلك تختلف وفق الفئة المستهدفة، أو طبيعة الأهداف التعليمية المطلوب تحقيقها. (الفتلاوي و هاللي، ٢٠٠٦، صفحة ٢٣).

٢. أنواع أنشطة التعلم في بيئة التدريب الإلكتروني:

تنوعت الأنشطة التعليمية التي يمكن تقديمها من خلال بيئات التدريب الإلكتروني، حيث ساعدت طبيعة هذه البيئات على استحداث أنواع جديدة من الأنشطة ساعدت إلى حد كبير على وجود بيئات تعلم غنية بالإيجابية والنشاط. وفيما يلي نذكر تلك الأنواع.

١-٢ تصنيفها من حيث الهدف منها: (Horton, 2006)

- الأنشطة الاستيعابية Absorb Activities: والتي يمكن من خلالها تحقيق مهارات التفكير والتحليل في المواد التعليمية التي تحتاج إلى ذلك.
- أنشطة التنفيذ Do Activated: يمكن من خلالها تحقيق أهداف التعلم التي تتطلب تعليم مهارات عملية وأدائية.

٢-٢ تصنيفها من حيث المزامنة: (الموسي و المبارك، ٢٠٠٥) **Error!** (Comerchero, 2006)
Reference source not found.

- أنشطة تعليمية متزامنة: ينفذها المتعلم مباشرة أثناء عملية التعلم بشكل تعاوني أو فردي، وتعتمد على الأدوات التزامنية التي توفرها بيئة التدريب الإلكتروني مثل أدوات الحوار المباشر والالواح التشاركية.
- أنشطة تعليمية غير متزامنة: ينفذها المتعلم بشكل غير فوري فردياً أو جماعياً، معتمداً على أدوات الأنشطة غير المتزامنة مثل أدوات البريد الإلكتروني ومنتديات المناقشة.

٣-٢ تصنيفها من حيث نمط الممارسة: (Charles, 2014) (Karla, 2013)

أنشطة فردية: ويكون فيها المتعلم مسؤول عن تعلمه بشكل منفرد ومستقل، ووفق خطوة ذاتي، معتمداً على نفسه في تحقيق أهداف التعلم، ومتحمل المسؤولية لما تم تخطيطه من أهداف مسبقة.

- أنشطة تعاونية: يمكن من خلالها تعاون مجموعة من المتعلمين مع بعضهم البعض لتحقيق أهداف التعلم المرجوة، ويمكن ذلك من خلال مجموعات كبيرة أو صغيرة.

٣. خصائص أنشطة التعلم في بيئة التدريب الإلكتروني:

تتميز الأنشطة التعليمية بعدة خصائص لا بد من أخذها بعين الاعتبار عندما تدرج تلك الأنشطة في بيئة التدريب الإلكتروني حتى تكون أنشطة هادفة تساعد على تحقيق أهداف التعلم المرجوة، نذكرها فيما يلي: (عبد العزيز، أمين، و كامل، ٢٠١٨، صفحة ١٢٥) (أبوبكر، ٢٠١٧، صفحة ٣٤٢) (سعيد س.، ٢٠٢٠، صفحة ٤٣٣)

١-٣ التنوع: تعدد الأنشطة يساعد على جذب انتباه المتعلمين، وتناسب الأنشطة مع متعلمين مختلفين.

٢-٣ التفاعل: تحفز العديد من مختلف أنواع التفاعل للمتعلمين من خلال التغذية الراجعة المقدمة لهم.

٣-٣ الواقعية: يجب أن تكون الأنشطة المقدمة قابلة للتنفيذ، وأن يمثل الناتج منها قيمة بالنسبة للمتعلم.

٤-٢ الاستمرارية: حيث تكون مستمرة ومتدرجة، وتؤدي إلى تراكم المعارف والخبرات بشكل سلس.

٥-٣ الدعم والتوجيه: بحيث تساعد المتعلمين على اكتساب عادات تعليمية وسلوكية جيدة.

٦-٣ المرونة: تمكن المتعلم من الاختيار من بينها، وتساعدهم على متابعة التقدم في التعلم.

٤. أسس تنفيذ أنشطة التعلم الفردية في بيئة التدريب الإلكتروني: لا بد أن تتسق هذه الأنشطة بخصائص التعلم الذاتي، كما تنفذ في ضوء الإطار العام لخصائص أنشطة التعلم المعدة لبيئة التدريب الإلكتروني. (عبد الحميد، ٢٠٢٠، صفحة ٣٠) (Burlerson, 2018)

١-٤ تراعي الفروق الفردية بين المتعلمين، بحيث يستطيع كل متعلم السير وفق خطوه الذاتي.

٢-٤ اتخاذ المتعلم القرار بنفسه وتحمل مسؤوليته لتحقيق هدفه.

٣-٤ اعطاء المتعلم الحرية الكافية لاختيار الوقت المناسب للتعلم، وممارسة الأنشطة.

٤-٤ تسمح الأنشطة بتقويم المتعلم لذاته من خلال اختبارات محكية المرجع وفقاً لمستواه، ليس بالمقارنة مع متعلمين آخرين.

٥-٤ تتمركز حول المتعلم، وحول ما يستطيع المتعلم تنفيذه بمفرده.

٥. أسس تنفيذ أنشطة التعلم التعاونية في بيئة التدريب الإلكتروني: لابد أن تتسق هذه الأنشطة بخصائص التعلم التعاوني، كما تنفذ في ضوء الإطار العام لخصائص أنشطة التعلم المعدة لبيئة التدريب الإلكتروني. (عبد الحميد، ٢٠٢٠، صفحة ٣٠، Vhalery & Nofriansyah, 2018)

- ١-٥ تعرض بطريقة تشجع على التعلم التعاوني والتفاعل بين المتعلمين داخل بيئة التدريب.
- ٢-٥ يصلح النشاط لتنفيذه من خلال مجموعة من الطلاب والاستراتيجيات، وليس بشكل منفرد.
- ٣-٥ يكون كل فرد له دور في النشاط يؤديه بشكل متكامل مع أعضاء الفريق لتنفيذ النشاط النهائي.
- ٤-٥ يتلقى كل فرد في المجموعة التعزيز والدعم من أعضاء الفريق بشكل متبادل.
- ٥-٥ يمكن لأعضاء الفريق تقييم بعضهم البعض، ويمكن لكل متعلم تقييم نفسه بالنسبة للآخرين.

ثانياً: الانفوجرافيك التعليمي.

يشهد عصرنا الحالي عصر إغراق معلوماتي كبير، كما يشهد تحولات معلوماتية وتكنولوجية كبيرة، فقد أصبح الإنسان يعتمد على التكنولوجيا في كثير من أنشطته الحياتية. ومع كل هذا الزخم من المعلومات والمعارف أصبح هناك سعي كبير وراء تناول وعرض المعلومات بصيغ تكنولوجية حديثة غير تقليدية، تساعد في عرض وتقديم المعلومات والمعارف والبيانات في صور سهلة ومبسطة يمكنها توصيل كم كبير من المعلومات من مجرد نظرة بدلا من الفحص والتدقيق والتحليل مما يستغرق وقت وجهد كبير في الوصول للمعلومة. وقد انعكس ذلك بالطبع على عمليتي التعليم والتعلم حيث أصبحت هناك حاجة ملحة لمثل هذه التقنيات. مما جعل موضوع الانفوجرافيك والتصاميم المعلوماتية من المواضيع الأكثر أهمية لتنظيم ونقل المعلومات المعقدة للعقل البشري بشكل سهل وأسرع وأكثر بقاءً. فقد أثبتت الدراسات العلمية أن المعلومات المقدمة بصورة بصرية لها فاعلية أكبر في الفهم السريع والإدراك الشامل وبقاء الأثر، أكثر من تلك المعلومات المقدمة في صورة كتابية أو شفوية. (حسن و الصياد، ٢٠١٦) وقد لوحظ في السنوات الأخيرة استخدام متزايد للتصاميم المعلوماتية في شتى مناحي الحياة حتى انها أصبحت تنصدر وسائل الاعلام وشبكات التواصل الاجتماعي ولا يخلو أي مؤتمر أو تصريح منها.

١. مفهوم الانفوجرافيك التعليمي:

يري "محمد شلتوت" (شلتوت، ٢٠١٦، صفحة ١١١) على انه فن تحويل البيانات والمعلومات والمفاهيم المعقدة إلى صور ورسومات يمكن فهمها واستيعابها بسهولة وبشكل مشوق، ويتميز هذا الأسلوب بعرض المعلومات بطريقة سهلة وسلسة وواضحة.

ويرى (Yildirim, 2016) أنه عبارة عن عرض معلوماتي متسلسل يوفر للمتعلم عرض بصري باستخدام الصور والرسومات البيانية والرموز والنصوص المعدة مسبقاً لتحقيق هدف معين.

كما أوضح (Damayananov & Tsankov, 2018) أنه تمثيل مرئي للبيانات والمعلومات والمعارف، يتيح عرضها بشكل سريع، ويقوم هذا التمثيل على العديد من العناصر كالنصوص والرموز والرسومات البيانية والصور، والخرائط، والإشارات، والشعارات.

كما عرفت "Bicen & Beheshti" (2018, p. 102) بأنه عملية تصوير البيانات أو الأفكار لنقل المعلومات المعقدة للأشخاص بطريقة أسرع في استقبال المعلومة وأسهل في الفهم.

يتضح مما سبق عرضة من تعريفات انهم أجمعوا بشكل كبير على أن الإنفوجرافيك تمثيل بصري للمعلومات والمعارف والحقائق وعرضها بصورة سهلة ومشوقة بهدف توصيل المعلومات والمعارف بأسرع وقت وأقل جهد وبشكل ممتع.

٢. أنواع الإنفوجرافيك التعليمي وتصنيفاته:

تعددت تصنيفات وأنواع الإنفوجرافيك التعليمي، فمنهم من صنفه من حيث طريقة العرض، ومنهم من صنفه من حيث الشكل، ومنهم من صنفه من حيث الغرض منها. وقد اطلعت الباحثة على العديد من هذه التصنيفات (Dalton, 2014) (شلتوت، ٢٠١٤) و (درويش و الدخني، ٢٠١٥) و (أبو زيد، ٢٠١٦) من خلالها توضح الباحثة أهم التصنيفات والانواع الأكثر شيوعاً وتداولاً.

١-٢ تصنيف الإنفوجرافيك من حيث طريقة العرض:

أ. الإنفوجرافيك الثابت.

عبارة عن تصميم معلوماتي ثابت إما أن يطبع أو ينشر على الانترنت ومحتوي الإنفوجرافيك الثابت يشرح بعض المعلومات عن موضوع معين يختاره صاحب الإنفوجرافيك، ويتم ذلك باستخدام الصور، والرسومات البيانية، والرموز، والنصوص. ويعتمد البحث الحالي على استخدام الإنفوجرافيك الثابت لما له من إمكانية طابعته في شكل مادي ملموس، يستطيع الطفل الإمساك بها والتعامل معها، مما يتناسب بشكل كبير مع خصائص هذه المرحلة العمرية.

- الإنفوجرافيك الثابت الأفقي: يتناسب مع عرض الحقائق والوقائع والأحداث التاريخية.

- الإنفوجرافيك الثابت الرأسي: يناسب العرض على أجهزة الحاسوب، والنشر على مواقع الانترنت.

ب. الإنفوجرافيك المتحرك. وله نوعان: (عمر، ٢٠١٦، صفحة ٢٢٠)

- تصوير فيديو: يتم فيه تصوير مقطع فيديو ويوضع عليه البيانات والتوضيحات بشكل جرافيكي متحرك لتوضيح بعض الحقائق والمفاهيم على الفيديو نفسه وهذا النوع قليل بعض الشيء في الاستخدام.

- تصميم متحرك كامل: عبارة عن تصميم البيانات والتوضيحات والمعلومات بشكل متحرك كامل حيث يتطلب هذا النوع الكثير من الابداع واختيار الحركات المعبرة التي

تساعد في اخراجه بطريقة شيقة وممتعة وكذلك يكون لها سيناريو كامل لإخراج النهائي لهذا النوع وهومن أكثر الانواع استخداما الان.

ج. الانفوجرافيك التفاعلي.

يسمع هذا النوع بمشاركة المتعلم في التفاعل مع الانفوجرافيك، عن طريق الإبحار داخله أو عرض معلومات أعمق من عنصر ما، أو حتى إمكانية إنشاء محتوى ديناميكي للانفوجرافيك يسمح للمتعلم بالإضافة والتعديل أحيانا.

في ذلك السياق أجريت بعض الدراسات التي قارنت بين أنماط الانفوجرافيك ومدى فاعليتها في تحقيق بعض نواتج التعلم وما الأنماط الأكثر فاعلية والأقل فاعليتها، ومنها دراسة (حسنى، ٢٠١٦) وأشارت النتائج إلى أن جميع أنماط الانفوجرافيك (ثابت - متحرك - تفاعلي) لها قدرة على تنمية التحصيل لدى التلاميذ ذوي صعوبات تعلم الجغرافيا بالصف الأول الإعدادي، وكذلك لها قدرة على تعديل اتجاه التلاميذ نحو المادة، كما أن متوسطات الفرق في تحصيل واتجاه وبقاء أثر التعلم بين تلاميذ المجموعات الثلاث غير دال إحصائياً. واختلفت هذه النتيجة مع نتيجة دراسة (حسن و الصياد، ٢٠١٦) التي أكدت على أنه يوجد فروق داله بين المجموعات التجريبية الثلاث (ثابت - متحرك - تفاعلي) وكانت أكثر المجموعات الثلاث فاعلية هي مجموعة الانفوجرافيك التفاعلي تلمها مجموعة الانفوجرافيك المتحرك وجاءت مجموعة الانفوجرافيك الثابت في المرتبة الثالثة. كما سعت دراسة (Hassan, 2016) للمفاضلة بين الرسم البياني الثابت والرسم البياني المتحرك في تدريس المواد العلمية المعقدة، وقد أكدت النتائج على انه إذا ما تم تصميم الانفوجرافيك سواء متحرك أو ثابت بشكل سليم ووفق معايير سليمة فإنه لا توجد فروق بين نتيجة النمطين في تحقيق نواتج التعلم المرجوة.

٢-٢ تصنيف الانفوجرافيك من حيث طريقة التخطيط: (شلتوت، ٢٠١٦، صفحة ١١٥)

- أ. شعاعي
- ب. تدرج عمليات
- ج. جداول
- د. رسوم توضيحية
- هـ. مخطط بياني
- و. خرائط
- ز. علاقات
- ح. قوائم

٣-٢ تصنيف الإنفوجرافيك من حيث طريقة تناول البيانات:

أ. إنفوجرافيك البيانات التصورية التفاعلية.

عبارة عن تصميم للبيانات والمعلومات بشكل توضيحي يسهم هذا الشكل في تفاعل المستخدم مع المادة المعروضة، ومن أمثلتها خرائط جوجل التي تساعد المستخدم في تحديد مسارة واتجاهاته.

ب. إنفوجرافيك التصاميم المعلوماتية.

يهتم هذا النوع بعرض وتبسيط مجموعة كبيرة من البيانات والمعلومات المعقدة، وتدقيقها بشكل أكثر سلاسة يساعد المستخدم في تحليل تلك البيانات بأسلوب جذاب ومشوق وزمن وجهد أقل.

ج. إنفوجرافيك القصص المرئية.

هو نوع حديث نسبياً في مجال الإنفوجرافيك، ويتم فيه معالجة بين الأشخاص والمؤسسات والبيانات في تصميم سرد قصصي ممتع. ويعتمد هذا النوع على استخدام الرسم الجرافيكي المتسلسل لجذب المتعلم للتفاعل مع المعلومات الموجودة بالإنفوجرافيك، كما يعتمد على جمع المعلومات وتنقيحها وتنقيتها وتقديمها في صورة رموز وصور وأشكال واللوان جذابة بينها علاقات جديدة. وترى الباحثة أن مثل هذا النوع الجديد يمكن أن يتناسب مع خصائص مرحلة الطفولة المبكرة لما له من إمكانية عرض المعلومات والمعارف بشكل قصصي ممتع مع رموز وصور مبسطة واللوان أكثر جاذبية. (Yikun, 2015)

٣. فوائد الإنفوجرافيك في التعليم:

بعد اطلاع الباحثة على العديد من الدراسات السابقة وادبيات البحث تمكنت الباحثة من حصر فوائد استخدام الإنفوجرافيك في التعليم. (Ozdamli & Ozdal, 2018)(Siting, 2014) (Damayananov & Tsankov, 2018) (درويش و الدخني، ٢٠١٥) (الدهيم، ٢٠١٦) (حسن والصياد، ٢٠١٦) (حكيم، ٢٠١٧) (إسماعيل، ٢٠١٨)

١-٣ تلخيص كم كبير جدا من المعلومات والأفكار في إنفوجرافيك واحد بشكل موجز ومعبّر.

٢-٣ عرض المعلومات والمفاهيم المعقدة في صورة مبسطة ممتعة جذابه تعمل على بقاء أثر التعلم.

٣-٣ تنظيم عرض الأفكار بشكل تسلسلي يجعل البيانات والمعلومات ذات معنى واضح للمتعلم.

٤-٣ احتواء الإنفوجرافيك على عناصر تعليمية مختلفة (نص، صور، رسومات، رموز... الخ) يخاطب أكثر من حاسة للمتعلم مما يحقق أهداف التعليم والتعلم بسهولة ويسر.

٥-٣ سهولة تداول ونشر الإنفوجرافيك التعليمي سواء في صورة مطبوعة أو الكترونية.

٦-٣ يسهل عملية المقارنات بين معلومات وبيانات كبيرة بمجرد نظرة سريعة.

٧-٣ يجعل عملية التعلم أكثر فاعلية وأكثر دافعية للإنجاز.

٨-٣ يساعد المتعلم على استيعاب المفاهيم المعقدة والمجردة، دون تفاصيل إضافية مشتتة.

٩-٣ يسهم في تنظيم أفكار المتعلم، وتعزيز قدرته على التفكير المنطقي والناقد

٣-١. يساعد المتعلم على التركيز على الأهداف الرئيسة بسهولة.

٤. خصائص الإنفوجرافيك التعليمي الجيد:

تعددت خصائص الإنفوجرافيك التعليمي وذكرت العديد من الدراسات تلخصها الباحثة فيما يلي: (Krauss, 2012) (Kibar & Pinar, 2014) (درويش و الدخني، ٢٠١٥) (محمود، ٢٠١٧) (البيشي، ٢٠١٨، صفحة ٢١)

٤-١ الترميز والتلخيص: يمكنه اختصار الرسالة التعليمية، وتوصيلها للمتعلم في أقل وقت وأقل جهد.

٤-٢ التواصل البصري: يخاطب الإنفوجرافيك حاسة البصر بشكل أساسي، وهي من أهم الحواس التي تعتمد عليها عملية التعلم في جميع الأعمار، وفي مرحلة الطفولة المبكرة بشكل خاص.

٤-٣ الإتاحة والمشاركة: يُنتج الإنفوجرافيك التعليمي في صورة رقمية يسهل مشاركته عبر شبكات التواصل الاجتماعي، ومنصات التعلم الالكترونية، كما يمكن طباعته وتداوله ورقياً مما يتناسب مع مرحلة الطفولة المبكرة.

٤-٤ الإثراء والتعمق: على الرغم من قدرة الإنفوجرافيك من تبسيط المعلومات المعقدة الا انه يمكن أن يزود المتعلمين بروابط إضافية تتضمن معلومات أكثر عمقاً عن موضوع الإنفوجرافيك، ويقدمها بشكل طبقي متسلسل يساهم في ترتيب أفكار المتعلم وتنظيمها.

٤-٥ تنوع العناصر: يحتوي الإنفوجرافيك على العديد من العناصر من رسومات وصور ونصوص ورموز ... الخ. تساهم في جذب المتعلم نحو عملية التعلم.

٥. معايير تصميم الإنفوجرافيك التعليمي وإنتاجه لمرحلة الطفولة المبكرة:

أصبح الحديث عن أهمية معايير تصميم وإنتاج الإنفوجرافيك التعليمي ملازماً للحديث عن الإنفوجرافيك نفسه لما تملكه المعيارية من أهمية في إنتاج تصميم متميز يمكنه تحقيق الأهداف التعليمية المرجوة بسهولة ويسر. وقد اهتمت العديد من الدراسات بوضع معايير تربوية وتقنية واضحة لتصميم وإنتاج الإنفوجرافيك التعليمي. ومنها دراسة (Yildirim, 2016) (أبو زيد، ٢٠١٦) (حسن أ.، ٢٠١٧) (إسماعيل، ٢٠١٨) (أحمد، يوسف، فارس، وإسماعيل، ٢٠١٨) وقد أجمعت معظم الدراسات على بعض المجالات والمعايير الواجب توافرها في الإنفوجرافيك التعليمي، كما اطلعت الباحثة على خصائص مرحلة الطفولة المبكرة مما ساعد على التوصل لقائمة المعايير المطلوبة لتلك المرحلة عند تصميم وإنتاج الإنفوجرافيك التعليمي. ومن ثم توضيحها لمعلمات مرحلة الطفولة المبكرة للعمل بها عند إنتاج الإنفوجرافيك التعليمي للأطفال.

٦. مراحل تصميم وإنتاج الإنفوجرافيك التعليمي:

قد حدد (شلتوت، ٢٠١٦) (Shaltout & Fatani, 2017) مراحل تصميم وإنتاج الإنفوجرافيك التعليمي في خمس مراحل رئيسة تتضمن كل مرحلة مجموعة من الخطوات والإجراءات.

٦-١ مرحلة الدراسة والتحليل: وتتضمن تحليل وتحديد الاحتياجات التعليمية، تحليل الأهداف، وتحليل المادة التعليمية.

٦-٢ مرحلة التصميم: وتتضمن تحديد الأهداف الإجرائية، صياغة المحتوى العلمي، تحديد الخطوط المستخدمة، تحديد الألوان، تحديد أشكال وعناصر التصميم، تحديد فريق العمل.

٦-٣ مرحلة الإنتاج: وتتضمن تنفيذ النموذج الأولي، مراجعة التصميم، تسلسل المعلومات، وصحة العناصر وسلامتها اللغوية.

٦-٤ مرحلة التقويم: وتتضمن تحكيم الإنفوجرافيك من مجموعة من الخبراء، التطبيق على عينة مبدئية لتقويم الإنفوجرافيك، التقويم الجمعي وتطوير الإنفوجرافيك.

٦-٥ النشر والاستخدام: وتتضمن نشر واستخدام الإنفوجرافيك، والتطوير المستمر للإنفوجرافيك.

ثالثاً: مرحلة الطفولة المبكرة.

رياض الأطفال عبارةً عن مؤسسة تربوية واجتماعية، للأطفال من عمر الرابعة حتى السادسة، تعمل على تأهيل الطفل بشكل سليم، حتى يصبح مؤهلاً للالتحاق بالمرحلة التعليمية التالية، من دون أن يشعر بأي انتقال مفاجئ من البيت إلى المدرسة، وخلال هذه المرحلة التعليمية، تترك الحرية التامة للطفل، حتى يتمكن من ممارسة نشاطاته، واكتشاف قدراته، واكتساب المهارات اللغوية والاجتماعية، والخبرات الجديدة، كما يحتاج الطفل خلال هذه المرحلة إلى التشجيع، من أجمل تنمية روح المشاركة والعمل الجماعي لديه، والاعتماد على النفس، والتعبير عن النفس بكل ثقة. (القرشي و البعاج، ٢٠١٧) وتُعتبر مرحلة الطفولة المبكرة من أهم المراحل التربوية. والتعليمية التي يمر بها الإنسان، حيث يتميز الطفل في هذه المرحلة بالاعتماد المباشر على من حوله، وفي الوقت نفسه يميل إلى الذاتية والاستقلال. (كتفي، ٢٠١٥، صفحة ١٢)

١. الأهداف التربوية العامة لمرحلة الطفولة المبكرة:

تمثل الأهداف التربوية لهذه المرحلة بداية الطريق لأي سياسة تربوية، وتختلف هذه الأهداف من مجتمع لآخر، حسب القيم السائدة في تلك المجتمعات، وتنعكس في صورة أحكام قيمية للصفات المرغوب إكسابها للأطفال بما يحقق أكبر قدر ممكن لنموهم كأفراد يعيشون في إطار اجتماعي محدد، ومن الأهداف الرئيسة للتربية في مرحلة الطفولة المبكرة هي: (الحسن و عبد الرحيم، ٢٠١٥) (Grossberg, 2020) (جو، ٢٠٠٥)

١-١ تنمية شخصية الطفل، وثقته بنفسه، وقدراته الجسميّة والحركية، والعقلية، واللغوية، والاجتماعية، والانفعالية.

٢-١ مساعد الطفل في التعبير عن نفسه، باستخدام الرموز الكلامية.

٣-١ مساعدة الطفل في تطوير خيالاته.

٤-١ مساعدة الطفل في الاندماج مع زملائه في المرحلة.

٥-١ تنمية روح احترام الحقوق والملكيات عند الطفل.

٦-١ تنمية قدرة الطفل على حل المشكلات.

- ٧-١ إكساب الطفل مهارات تعليمية.
- ٨-١ تعلم الأطفال الكلمات الجديدة، وفهم بعض التعبيرات اللغوية المناسبة.
- ٩-١ تعلم المشاركة النشطة مع الآخرين صغاراً وكباراً.
- ١٠-١ تنمية بعض مهارات التفكير.
٢. الخصائص العقلية والمعرفية لطفل مرحلة الطفولة المبكرة: (ملحم ، ٢٠٠٤) (الدندراوي ، ٢٠١١)
- ١-٢ يدرك الطفل الكليات ثم الجزئيات.
- ٢-٢ تزداد قدرة الطفل على التذكر، والتفكير، والتخيّل.
- ٣-٢ يصبح الطفل سريع الملل، وأكثر ميلاً إلى التغيير.
- ٤-٢ يزيد حبّ الطفل للاستطلاع والبحث، وطرح الأسئلة.
- ٥-٢ يزيد اعتماد الطفل على حواسه الخمس في اكتساب الخبرات والمهارات الجديدة.
- ٦-٢ تزداد قدرة الطفل على تكوين المفاهيم الخاصة بالزمن، والمكان.
٣. المتطلبات والمهارات التكنولوجية لمعلمات مرحلة الطفولة المبكرة: (الهيئة القومية لضمان جودة التعليم والتعلم، ٢٠٠٩)
- ١-٣ مهارات التعلم الذاتي والتعلم المستمر.
- ٢-٣ التمتع بثقافة تكنولوجيا المعلومات لخدمة تربية الطفل.
- ٣-٣ التمكن من برامج الحاسب الآلي وتكنولوجيا التعليم.
- ٤-٣ القدرة على إنتاج الوسائل التعليمية ومصادر التعلم والاعمال التطبيقية المناسبة لأنشطة التعلم.
- ٥-٣ استخدام المفاهيم والمعارف النظرية وتكنولوجيا المعلومات في تنمية مهارات الطفل وتعليمية.
- ٦-٣ استخدام التكنولوجيا الحديثة للحصول على المعلومات والمعارف.
٤. علاقة الإنفوجرافيك التعليمي بمرحلة الطفولة المبكرة:
- بعد اطلاع الباحثة على الأهداف التربوية العامة لمرحلة الطفولة المبكرة، والخصائص العقلية والمعرفية لمرحلة الطفولة المبكرة، كذلك المتطلبات والمهارات التكنولوجية لمعلمات مرحلة الطفولة المبكرة، أصبح واضحاً للباحثة أهمية الإنفوجرافيك التعليمي لتحقيق بعض الأهداف التربوية لهذه المرحلة، حيث أكدت العديد من الدراسات على فاعلية الإنفوجرافيك التعليمي ومساعدة الطفل في التعبير عن نفسه وتطوير خيالاته وتنمية مهارات حل المشكلات وكذلك إكساب الطفل بعد المهارات والمعارف وبعض مهارات التفكير، ومن ثم تحقيق بعض الأهداف التربوية لمرحلة الطفولة المبكرة. ومنها دراسة (العتيبي، البلوي، و الفريخ، ٢٠١٦) (على، ٢٠١٨)

وكذلك دراسة (بهجات، ٢٠٢٠) التي هدفت إلى قياس فعالية استخدام الإنفوجرافيك التعليمي في تنمية المهارات الإدراكية البصرية واللغوية لدى طفل الروضة، وقد أثبتت الدراسة فاعلية الإنفوجرافيك التعليمي في تنمية المهارات الإدراكية البصرية وكذلك المهارات اللغوية للأطفال. وأوصت الدراسة بضرورة تضمين مناهج الطفولة المبكرة مجموعة من الإنفوجرافيك تعليمي الذي يتناسب مع هذه المرحلة، كما أوصت بضرورة اهتمام وزارة التربية والتعليم بعقد دورات لتدريب معلمات الطفولة المبكرة على تحويل الأنشطة التعليمية إلى إنفوجرافيك تعليمي واستخدامه في الأنشطة التعليمية. كذلك ضرورة تدريب معلمات رياض الأطفال على استخدام تقنية الإنفوجرافيك التعليمي في تعليم الأطفال إلى جانب التقنيات الأخرى. كما أوصت بوجود تضمن برامج إعداد معلمات الطفولة المبكرة لخبرات تمكنها من استخدام تقنية الإنفوجرافيك في تخطيط النشاط، وتنفيذه، وتقويمه. وفي ذات السياق هدفت دراسة (الشعبي، ٢٠١٨) إلى الكشف عن أثر برنامج تدريبي قائم على الإنفوجرافيك في تحسين الذاكرة البصرية الحركية لدى أطفال رياض الأطفال بغض النظر عن متغير الجنس بين الأطفال. وقد أكدت تلك الدراسة على ذات التوصيات التي ذكرتها دراسة (بهجات، ٢٠٢٠) فاعلية استخدام الإنفوجرافيك التعليمي في تنمية المهارات الإدراكية البصرية واللغوية لدى طفل الروضة، (٢٠٢٠) مما يؤكد أهمية الإنفوجرافيك التعليمي لكل من أطفال ومعلمات الطفولة المبكرة.

كما اتضح للباحثة وجود اتساق بين خصائص الإنفوجرافيك التعليمي وخصائص مرحلة الطفولة المبكرة، كذلك المتطلبات والمهارات التكنولوجية لمعلمات مرحلة الطفولة المبكرة مما يعد مؤشر جيد لاستقرار نجاح البحث الحالي وأهميته لخدمة مرحلة الطفولة المبكرة وتحقيق أهداف المرحلة، وكذلك متطلبات معلمات المرحلة.

الإجراءات المنهجية للبحث وأدواته ونتائجه:

نظراً إلى أن البحث الحالي هدف إلى التغلب على مشكلة احتياج معلمات الطفولة المبكرة إلى التدريب على تصميم الإنفوجرافيك التعليمي في ضوء معايير واضحة تناسب مرحلة الطفولة المبكرة، كذلك بحث أثر اختلاف نمط الأنشطة بيئية تدريب الكترونية على جودة تصميم الإنفوجرافيك التعليمي وإنتاجه لمعلمات الطفولة المبكرة. بذلك تضمنت الإجراءات ما يلي:

١. مرحلة الاعداد للتجربة قد تم إعداد قائمة معايير تصميم وإنتاج الإنفوجرافيك التعليمي لأطفال مرحلة الطفولة المبكرة.
٢. إعداد بيئة التعلم الالكتروني (مادة المعالجة التجريبية بنمط الأنشطة التعاونية ونمط الأنشطة الفردية) بناء على نتيجة استبانة حول الاحتياجات التدريبية التي يرين انهن في احتياجاتها، وبناء على نتيجة استبانة استطلاع رأي معلمات الطفولة المبكرة حول بيئة التعلم الالكتروني المفضلة لدين لاستخدامها لتقديم المحتوى التعليمي والأنشطة ومهام التعلم. (إعداد الباحثة).
٣. إعداد أدوات البحث (اختبار التحصيلي للجوانب المعرفية المرتبطة بتصميم الإنفوجرافيك التعليمي وإنتاجه لمعلمات الطفولة المبكرة، بطاقة تقييم المنتج النهائي لجودة تصميم الإنفوجرافيك التعليمي وإنتاجه لمرحلة الطفولة المبكرة).

٤. تنفيذ إجراءات التجربة الأساسية (التطبيق القبلي لأدوات البحث، تطبيق مادة المعالجة التجريبية على المجموعتين التجريبتين، التطبيق البعدي لأدوات البحث)
٥. رصد النتائج وتحليلها، ومعالجتها إحصائياً، وتفسيرها، ومناقشتها.
٦. تقديم التوصيات والمقترحات المستقبلية على ضوء ما أسفرت عنه نتائج البحث.

أولاً: إعداد قائمة معايير تصميم الانفوجرافيك التعليمي وإنتاجه لأطفال مرحلة الطفولة المبكرة:

قد أصبح من الضروري في الوقت الحالي الاستناد إلى مجموعة من المعايير الواضحة التي يجب أن تحكم وتضبط تصميم وإنتاج الانفوجرافيك التعليمي لمرحلة الطفولة المبكرة، وللتوصل لتلك القائمة تم اتباع الإجراءات والخطوات التالية:

١. تحديد الهدف العام من بناء قائمة المعايير: التوصل إلى معايير تربوية وتقنية واضحة ومحددة لتصميم الانفوجرافيك التعليمي وإنتاجه لأطفال مرحلة الطفولة المبكرة.
٢. مصادر اشتقاق قائمة المعايير: قدر اعتمدت الباحثة على مجموعة من المصادر التي ساعدت في اشتقاق قائمة المعايير المطلوبة ومن هذه المصادر ما يلي:
 - ١-٢ الرجوع إلى بعض الدراسات والبحوث التي هدفت إلى إعداد معايير لتصميم وإنتاج الانفوجرافيك التعليمي ومنها دراسة (حسن أ.، ٢٠١٧) ودراسة (أحمد، يوسف، فارس، وإسماعيل، ٢٠١٨).
 - ٢-٢ الرجوع إلى خصائص الانفوجرافيك التعليمي ومميزاته والغرض منه في العملية التعليمية.
 - ٣-٢ الاستعانة بخصائص مرحلة الطفولة المبكرة والأهداف التربوية العامة للمرحلة.
٣. إعداد الصورة المبدئية لقائمة المعايير: من خلال مصادر الاشتقاق السابقة كانت الصورة المبدئية لقائمة المعايير وهي عبارة عن (٢) مجالين (٦) معايير (٤٢) مؤشر للمعايير. وللتعرف على أهمية كل بند بالاستبانة احتوت على ثلاث استجابات وهي (موافق جداً - موافق - غير موافق).
٤. ضبط قائمة المعايير: بعد الانتهاء من إعداد قائمة المعايير المبدئية قامت الباحثة بضبط قائمة المعايير بالقيام بعرضها على مجموعة من الخبراء والمتخصصين في مجال تكنولوجيا التعليم والمناهج وطرق التدريس. للتأكد من مدي صلاحية وشمول القائمة التي يجب أن توافرها، وذلك من خلال إبداء آرائهم في البنود الآتية:
 - مدى أهمية كل مؤشر من مؤشرات قائمة المعايير.
 - انتماء المعايير للمؤشرات المندرجة تحتها.
 - انتماء المجالات للمعايير المندرجة تحتها.
 - حذف أي عبارات غير مناسبة من وجهة نظرهم.

- إضافة أي عبارات يرون أنها مطلوبة.
- قامت الباحثة بوضع تقدير رقي لدرجة أهمية المعيار بحيث يعطي "موافق جدا ثلاث درجات"، "موافق درجتان"، "غير موافق درجة واحدة" وقد أتفق المحكمين بنسبة ٨٠٪ أو أكثر على كل بند من بنود قائمة المعايير وفيما وقد أتفق الخبراء والمحكمين على:
 - حذف بعض بنود قائمة المعايير.
 - وجود تكراراً لبعض مؤشرات المعايير من حيث المعنى.
 - تعديل صياغة بعض بنود قائمة المعايير لتكون أكثر وضوحاً.
 - انقسام بعض مؤشرات إلى مؤشرين نظراً لأنها تنم عن هدفين.

إعداد الصورة النهائية لقائمة المعايير: ملحق (٢)

بعد إجراء التعديلات اللازمة على قائمة المعايير المبدئية، تم التوصل إلى الصورة النهائية لقائمة المعايير النهائية وهي عبارة عن:

أ. ٢ مجالين.

ب. ٦ معيار.

ج. ٤٠ مؤشر للمعايير.

جدول (٣) يلخص المجالات والمعايير والمؤشرات لتصميم وإنتاج الإنفوجرافيك التعليمي لأطفال مرحلة الطفولة المبكرة.

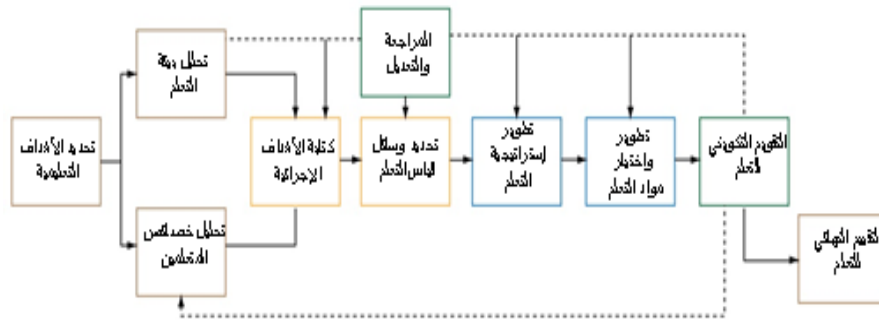
جدول (٣)

المجالات والمعايير والمؤشرات لتصميم الإنفوجرافيك التعليمي وإنتاجه لأطفال مرحلة الطفولة المبكرة

م	المجالات والمعايير	المؤشرات
المجال الأول: المعايير التربوية.		
١.	وضوح الهدف الأساسي من تصميم الإنفوجرافيك التعليمي.	٥
٢.	تحديد الفئة المستهدفة وفق خصائص مرحلة الطفولة المبكرة.	٧
٣.	دقة وموضوعية المحتوى التعليمي للإنفوجرافيك.	١٢
المجال الثاني: المعايير التقنية والفنية.		
٤.	دقة تصميم الإنفوجرافيك التعليمي.	٦
٥.	تناسق ألوان الإنفوجرافيك التعليمي وتوظيفها في جذب انتباه الأطفال.	٤
٦.	توظيف الرسومات والأشكال والشعارات بشكل مناسب لمرحلة الطفولة المبكرة.	٦

ثانياً: إعداد بيئة التعلم الإلكتروني مادة المعالجة التجريبية:

ليتم إعداد بيئة تعلم إلكتروني، يكون ذلك من خلال نموذج تصميم تعليمي محدد، وعلى ذلك قامت الباحثة بالاطلاع على بعض نماذج التصميم التعليمي للتعليم الإلكتروني، والتي يمكن الرجوع إليها في بناء مادة المعالجة التجريبية محل الدراسة الحالية ومنها (Dick, 2004) (Young, 2008) (Morrison, 2004) (Strickland, 2006) في ضوء ما تقدم من عرض لبعض نماذج التصميم التعليمي فقد تبنت الباحثة نموذج Dick & Carey الإصدار السادس والذي تم تحديثه ليتناسب مع التصميم التعليمي للتعليم الإلكتروني، كما أنه من أفضل النماذج التي تتناسب مع خصائص التعلم عن بعد والإنترنت، كما يتميز بالسهولة والمرونة ويمكن تنفيذه على نظم تعلم إلكترونية مختلفة، تعلم لأعداد كبيرة أو صغيرة، متزامنة وغير متزامنة. كما يعتمد على مدخل النظم الذي يهتم بالعلاقة بين عناصر بيئة التعلم من معلم ومتعلم وأدوات تعليمية. والشكل (١) يوضح الإصدار السادس لنموذج Dick & Carey للتصميم التعليمي الإلكتروني.



شكل (١) الإصدار السادس لنموذج Dick & Carey للتصميم التعليمي الإلكتروني

١. مرحلة التحليل: وتتضمن هذه المرحلة مجموعة من الإجراءات كما يلي.

١-١ تحديد الأهداف: ملحق (٣)

يتضح الهدف العام من إنتاج بيئة تدريب الكترونية بنمطي الأنشطة (التعاونية/ الفردية) في إكساب المعلمات بعض المعارف عن تصميم وجودة الإنفوجرافيك التعليمي وإنتاجه لمرحلة الطفولة المبكرة في ضوء معايير واضحة ومحدده.

٢-١ تحليل آراء المتعلمين وتقدير الاحتياجات:

تحليل خصائص ومتطلبات المتعلمين يعد عنصراً رئيساً في معظم نماذج التصميم التعليمي التي تركز معظمها على تحليل خصائص المتعلمين. ولذلك قامت الباحثة بتحديد الاحتياجات التدريبية للمعلمات واستطلاع رأي بيئة التعلم الإلكتروني المفضلة لديهن.

أ. قامت الباحثة بإعداد استبانة لاستطلاع آراء معلمات الطفولة المبكرة حول الاحتياجات التدريبية التي يرين احتياجها في ضوء المتطلبات التكنولوجية لعصر المعلوماتية، والتي يحتجن إليها لاستخدامها في إعداد أنشطة تعليمية تساعدهم في تحقيق أهداف التعلم، وقد

تكونت الاستبانة من (١٠) بنود، وقد طلبت من كل معلمة إعطاء كل بند استجابة من ثلاث استجابات هي (موافق - موافق إلى حد ما - غير موافق). تم عرض الاستبانة على مجموعة من المحكمين لأخذ آرائهم في بنود الاستبانة، وقد أشار بعض السادة المحكمين إلى تعديل صياغات بعض المفردات بنود الاستبانة، وقد تم التعديل وفق آراء المحكمين، وقد أصبحت الاستبانة في صورتها النهائية، ملحق (١) ثم قامت الباحثة بحساب الأوزان النسبية كما مبين بجدول (٤)

جدول (٤)

تحليل نتائج استبانة تحديد احتياجات معلمات الطفولة المبكرة

م	المستحدث التكنولوجي الذي تحتاج المعلمة تعلمه	موافق تماما	موافق إلى حد ما	غير موافق	الوزن النسبي
١	تطبيقات الواقع المعزز	٧	٢	١	٪٧٠
٢	القصص الإلكترونية	٩	١	-	٪٩٠
٣	الإنفوجرافيك التعليمي	١٠	-	-	٪١٠٠
٤	تطبيقات جوجل التعليمية	٣	٢	٥	٪٣٠
٥	مواقع التواصل الاجتماعي	٠	١	٩	٪٠
٦	البرمجيات التعليمية	٦	٢	٢	٪٦٠
٧	الفيديو التفاعلي	١	٢	٧	٪١٠
٨	برامج التعلم التكيفية	٤	٢	٤	٪٤٠
٩	الألعاب التعليمية	٨	٢	-	٪٨٠
١٠	الرسومات المتحركة	٥	٣	٢	٪٥٠

قد اتضح من جدول (٣) تصدر الإنفوجرافيك التعليمي أول احتياجات معلمات الطفولة المبكرة كما أ جاءت القصص الإلكترونية والألعاب التعليمية في المرتبة الثانية وجاءت تطبيقات الواقع المعزز في المرتبة الثالثة.

ب. قامت الباحثة باستطلاع رأي معلمات الطفولة المبكرة حول بيئة التعلم الإلكتروني المفضلة لديهن لاستخدامها في تقديم المحتوى التعليمي والأنشطة ومهام التعلم. وقد تكونت الاستبانة من (١٠) بنود تعلم، وقد طلبت من كل معلمة إعطاء كل بند استجابة من ثلاث استجابات هي (موافق - موافق إلى حد ما - غير موافق). تم عرض الاستبانة على مجموعة من المحكمين لأخذ آرائهم في بنود الاستبانة، وقد أشار بعض السادة المحكمين إلى تعديل صياغات بعض المفردات بنود الاستبانة، وقد تم التعديل وفق آراء المحكمين، وقد أصبحت الاستبانة في صورتها النهائية، ملحق (٤) ثم قامت الباحثة بحساب الأوزان النسبية كما مبين بجدول (٥)

جدول (٥)

تحليل نتائج استبانة بيئة التعلم الالكترونية المفضلة لدى المعلمات

م	بيئة التعلم الالكتروني المفضلة لدى المعلمات	موافق تماما	موافق إلى حد ما	غير موافق	الوزن النسبي
١	شبكة التواصل الاجتماعي Facebook.	١٠	٠	٠	٪١٠٠
٢	مدونة Word press.	٦	٢	٢	٪٦٠
٣	منصة سكولوجي Schoology.	٧	٢	١	٪٧٠
٤	منصة ادمودو Edmodo.	١٠	٠	٠	٪١٠٠
٥	منصة ونجي جو Winjigo.	٤	٢	٤	٪٤٠
٦	منصة ClassDojo.	١	٣	٦	٪١٠
٧	فصول جوجل Google Classroom.	١٠	٠	٠	٪١٠٠
٨	فصول Microsoft Teams.	٣	٣	٤	٪٣٠
٩	فصول Wiziq.com.	٠	٤	٦	٪٠
١٠	منصة Moodle.	٢	٣	٥	٪٢٠

يتضح من تحليل نتائج استبانة بيئة التعلم الالكترونية المفضلة لدى المعلمات تفضيلهن لثلاث منصات تعليمية الالكترونية فقد حازت هذه المنصات الالكترونية على أكبر الاوزان النسبية بنسبة ٪١٠٠

- شبكة التواصل الاجتماعي Facebook: وذلك لتعاملهن معها بشكل يومي وطبيعي فتعد من أكثر شبكات التواصل الاجتماعي قبولاً لدى المعلمات وجموع المجتمع بشكل عام، ويدقنون التعامل معها بشكل جيد.
- فصول جوجل Google Classroom: وذلك لعقد وزارة التربية والتعليم دورات تدريبية على هذه الفصول ويمكن المعلمات التعامل معها بشكل جيد.
- منصة ادمودو Edmodo: وذلك لتدريب المعلمات على استخدامها من قبل وزارة التربية والتعليم والتعامل مع المنصة بسهولة ويسر، وتعد المنصة الرسمية للتعليم الالكتروني للوزارة حالياً. وعلى ذلك وقع اختيار الباحثة على منصة ادمودو وذلك لما لها من مميزات عديدة وتمكن المعلمات من التعامل معها، كما يمكن تحقيق أهداف البحث الحالي من خلالها.

٣-١ تحديد المحتوى التعليمي وتنظيمه:

بناء على الهدف العام السابق تم تحديد واختيار المحتوى التعليمي، وتنظيمه منطقيًا من البسيط إلى المعقد، وتقسيمه إلى موضوعات دراسية يتم تناولها من خلال تفاعل المتعلمين مع عناصر تعليمية مختلفة بالموقع، ومن ثم تنفيذ الأنشطة التعليمية المطلوبة لكل موضوع دراسي.

٤-١ تحديد معايير تصميم بيئة التعلم:

قد أصبحت هناك ضرورة إلى الاستناد إلى مجموعة من المعايير التي يجب أن تحكم وتضبط بيئة التعلم ولذلك قامت الباحثة بالاطلاع على مجموعة كبيرة من قوائم المعايير الخاصة بالتعلم الإلكتروني العربية والأجنبية والتي ساهمت مساعدة الباحثة عند تصميم بيئة التعلم مادة المعالجة التجريبية وقد قامت الباحثة بمراعاة معايير جودة بيئات التعلم الإلكتروني التي تعرضت إليها الباحثة في تصميم مادة المعالجة التجريبية "بيئة التدريب الإلكتروني".

٢. مرحلة التصميم:

مرحلة التصميم هي المرحلة الثانية من مراحل إعداد بيئة التعلم، وتتم مرحلة التصميم بالخطوات التالية:

١-٢ تحديد الأهداف الإجرائية لبيئة التعلم:

تم وضع هذه الأهداف في مستويين متتاليين لتحديد هدف بيئة التعلم المرجوة.

أ. الهدف العام Global Aim: وهي الغايات المرجو الوصول إليها بيئة التعلم، وتتصف بالعمومية والشمولية. والهدف العام لبيئة التعلم هو "إكساب المتعلمين بعض المعلومات عن تصميم الإنفوجرافيك التعليمي وإنتاجه لمرحلة رياض الأطفال وفق معايير جودة واضحة لتلك المرحلة".

ب. الأهداف الإجرائية السلوكية Procedural Behavioural: وهي الأهداف التي يمكن قياس تحققها وملاحظتها ويتم صياغتها بعد تحديد الهدف العام لبيئة التعلم. تشمل بيئة التعلم مجموعة من الأهداف السلوكية إجرائية كما يلي:

- يُعرف مفهوم الإنفوجرافيك التعليمي.
- يُقارن بين أنواع الإنفوجرافيك التعليمي من حيث طريقة العرض.
- يُقارن بين أنواع الإنفوجرافيك التعليمي من حيث طريقة التخطيط.
- يُقارن بين أنواع الإنفوجرافيك التعليمي من حيث طريقة تناول البيانات.
- يُعدد فوائد الإنفوجرافيك التعليمي.
- يشرح خصائص الإنفوجرافيك التعليمي.
- يشرح مراحل تصميم وإنتاج الإنفوجرافيك التعليمي.

- يذكر المعايير التربوية الواجب توافرها في الإنفوجرافيك التعليمي لمرحلة الطفولة المبكرة.

- يذكر المعايير التقنية الواجب توافرها في الإنفوجرافيك التعليمي لمرحلة الطفولة المبكرة.

٢-٢ تحديد إستراتيجية التعلم المستخدمة في بيئة التعلم:

تم تحديد الاستراتيجيات التي سوف يصمم من خلالها بيئة التعلم، ونظراً لأن بيئة التعلم تهدف إلى إكساب المتعلمين بعض المعلومات المعرفية عن تصميم الإنفوجرافيك التعليمي وانتاجه لمرحلة الطفولة المبكرة وفق معايير واضحة، فقد تم اختيار إستراتيجية التعلم النشط، لما لها من مميزات عديدة تحقق أهداف التعلم، وتساعد المتعلمين على التعلم بشكل ممتع، وممارسة أنشطة تعاونية تخص المجموعة التجريبية الأولى، وممارسة أنشطة فردية تخص المجموعة التجريبية الثانية تشجع المتعلمين على المشاركة الإيجابية، وتنشيط استجاباتهم أثناء التعلم.

٣-٢ تحديد مهام أنشطة التعلم المستخدمة في بيئة التعلم: ملحق (٥)

قامت الباحثة باختيار أنشطة متنوعة للمتعلمين بحيث تحقق جميع جوانب التفاعل التي يمكن أن يتفاعل معها الطالب، وذلك حتى يشعر بالتنوع والتفاعل، وكل نشاط يحتوي على مجموعة من المهام مرفق بها التوجيهات المصاحبة للنشاط وكانت هذه الأنشطة كما يلي:

أنشطة التعلم الفردي:

- تنفيذ بعض التطبيقات العملية كإنتاج انفوجرافيك تعليمي.
- القيام ببعض عمليات البحث عبر شبكة الانترنت.
- القيام بالزيارات الإلكترونية لبعض المواقع المرتبطة بالانفوجرافيك.
- أداء بعض الاختبارات المحكية.
- تقديم بعض التقارير المختصرة عن الانفوجرافيك التعليمي.

أنشطة التعلم التعاوني:

- مناقشة الزملاء حول موضوع ما.
- مشاركة الصور والتصميمات المعينة لتنفيذ الانفوجرافيك.
- تبادل الخبرات والأفكار حول اختيار موضوع الانفوجرافيك.
- الدخول على بعض المواقع الرسومية التشاركية للعمل معاً كفريق.
- الدخول على بعض مواقع الخرائط الذهنية الإلكترونية للمساعدة على العصف الذهني الجماعي.

٤-٢ تصميم بيئة التعلم:

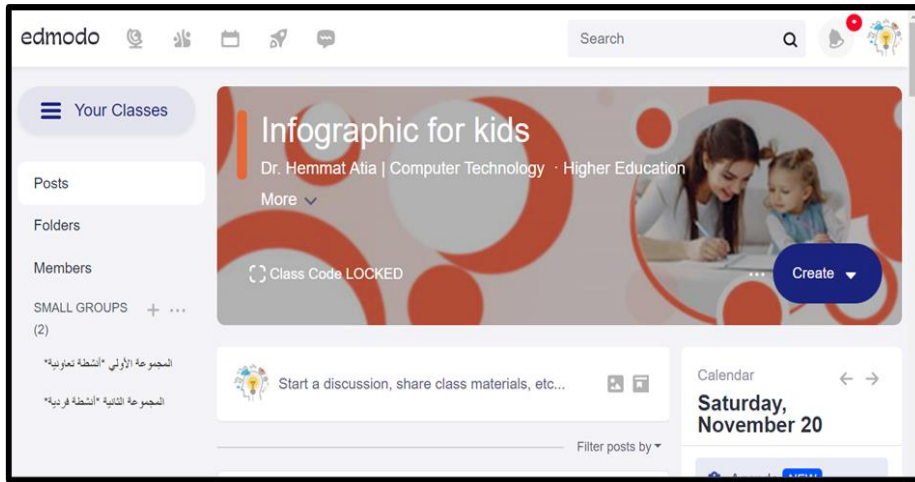
قد تم اختيار منصة ادمودو Edmodo وهي منصة جاهزة ذات أدوات محددة وقد ساعدت هذه الأدوات في تحقيق أهداف التعلم بسهولة، وبسر، وبشكل ممتع، ومشوق. ومن هذه الأدوات مايلي:

أ. قواعد البيانات:

اعتمدت الباحثة على نظام قواعد البيانات الخاص بمنصة ادمودو Edmodo كنظام أساسي لبناء بيئة التعلم الإلكتروني، وذلك لعمل قاعدة بيانات ذات تسلسل انسيابي تبدأ من الصفحة الرئيسية وتتفرع إلى الصفحات الفرعية بالموقع.

ب. الصفحة الرئيسية:

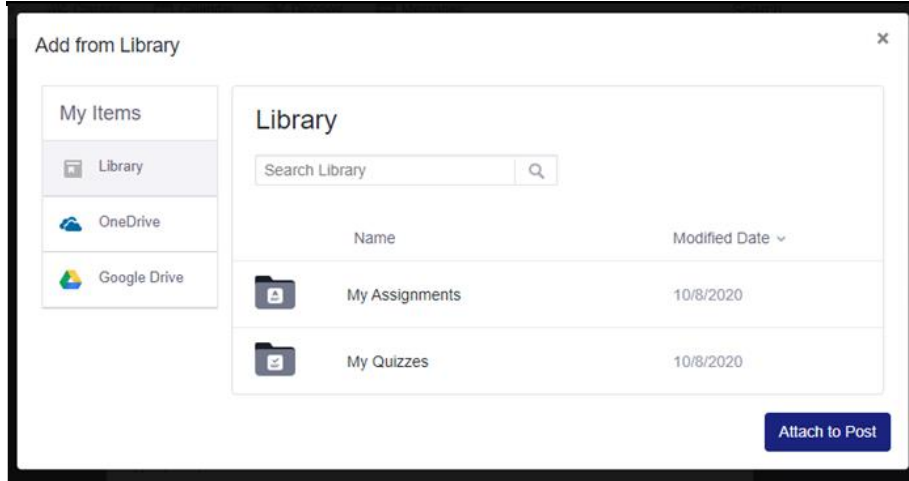
يتم بها تعريف المتعلمين ببيئة التعلم الإلكتروني وما الهدف منها، ويتضح ذلك من خلال شكل (٢)



شكل (٢) الصفحة الرئيسية لبيئة التعلم الإلكتروني

ج. مكتبة بيئة التعلم:

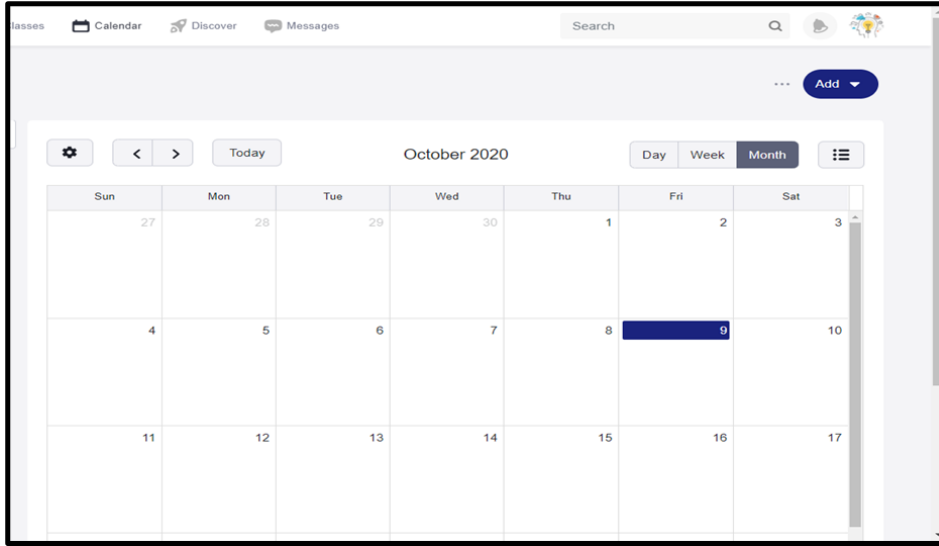
يمكن من خلال المنصة رفع مجموعة متنوعة من الملفات إلى مكتبة بيئة التعلم، كذلك يمكن رفع اختبارات وتدريبات وأنشطة. شكل (٣)



شكل (٣) مكتبة بيئة التعلم الإلكتروني

د. التقويم الزمني:

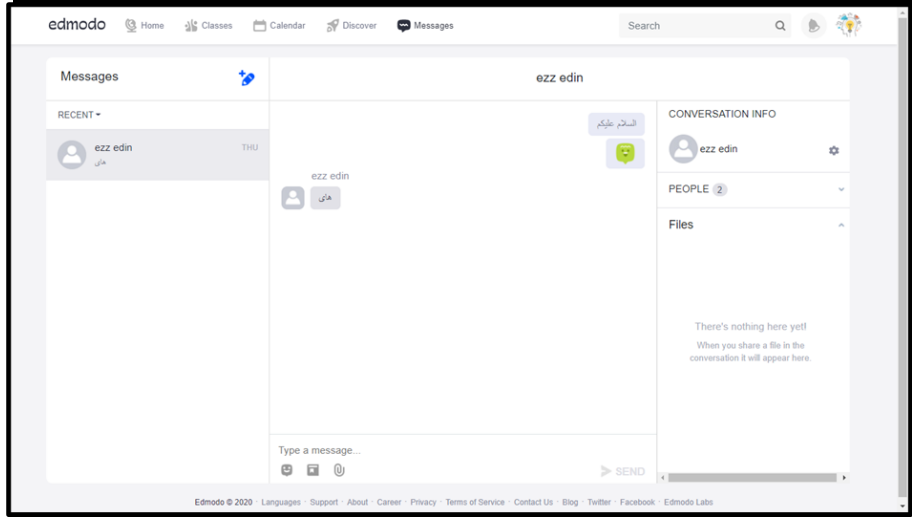
يمكن من خلالها تحديد التوقيت الذي سوف يتم فيه عرض محتوى تعليمي معين، كذلك تحديد توقيت عرض مهام التعلم، والاختبارات التعليمية. شكل (٤)



شكل (٤) التقويم الزمني

٥. نافذة المناقشة والحوار:

تم ذلك من خلال أداة المراسلة بيئة التعلم الى تتيح المراسلة لمتعلم محدد أو مراسلة مجموعة معينة من المتعلمين معاً، أو مراسلتهم جميعاً، وذلك بشكل متزامن وغير متزامن. شكل (٥)



شكل (٥) إطار المناقشة والحوار

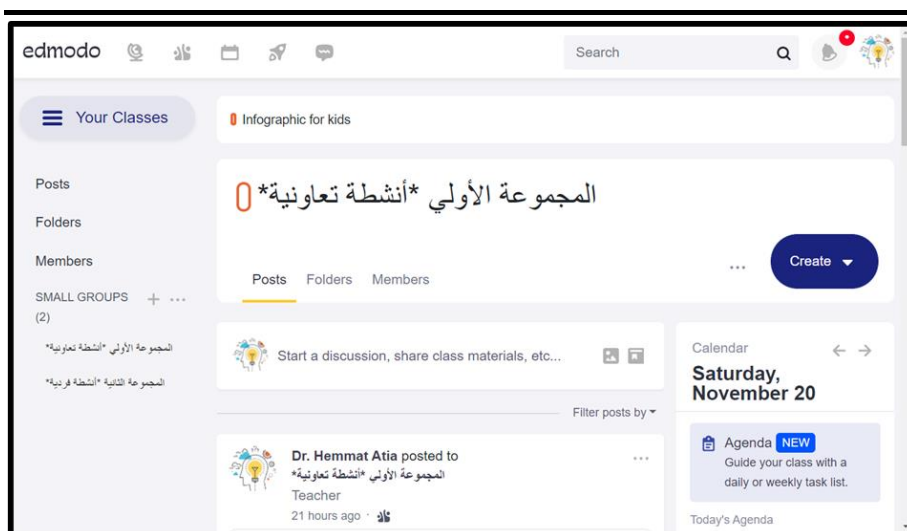
و. نافذة الأهداف التعليمية: يمكن للمتعلمين من خلال هذا الإطار الاطلاع على الأهداف التعليمية الخاصة ببيئة التعلم التي يتعامل معها. (شكل ٦)



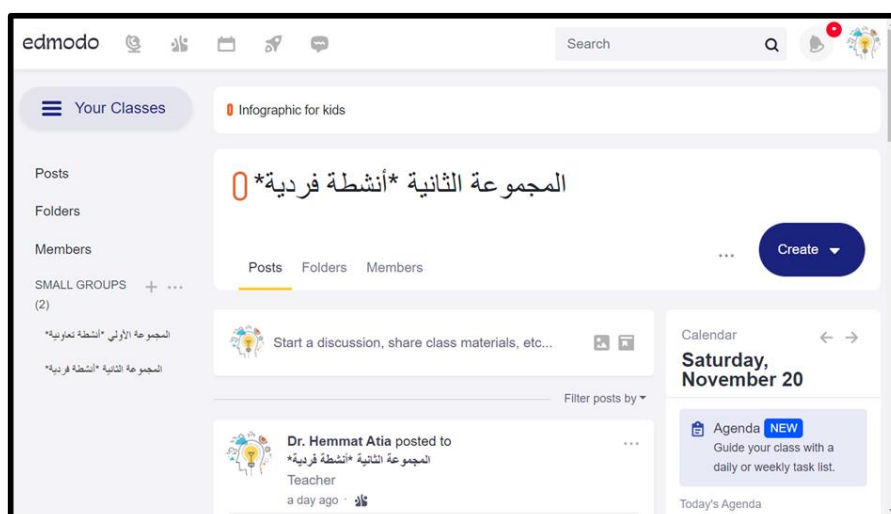
شكل (٦) إطار الأهداف التعليمية

ز. نافذة مجموعات العمل:

تم إنشاء مجموعتين فرعيتين داخل الموقع (المجموعة الأولى تستخدم نمط الأنشطة التعاونية) و(المجموعة الثانية تستخدم نمط الأنشطة الفردية). (شكل (٧)، (٨)



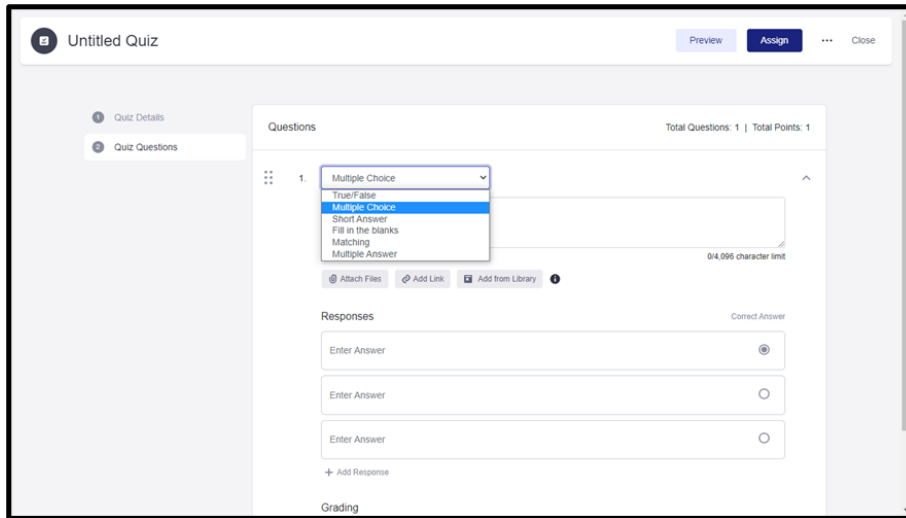
شكل (٧) مجموعة الأنشطة التعاونية



شكل (٨) مجموعة الأنشطة الفردية

ح. أداة الاختبارات الالكترونية:

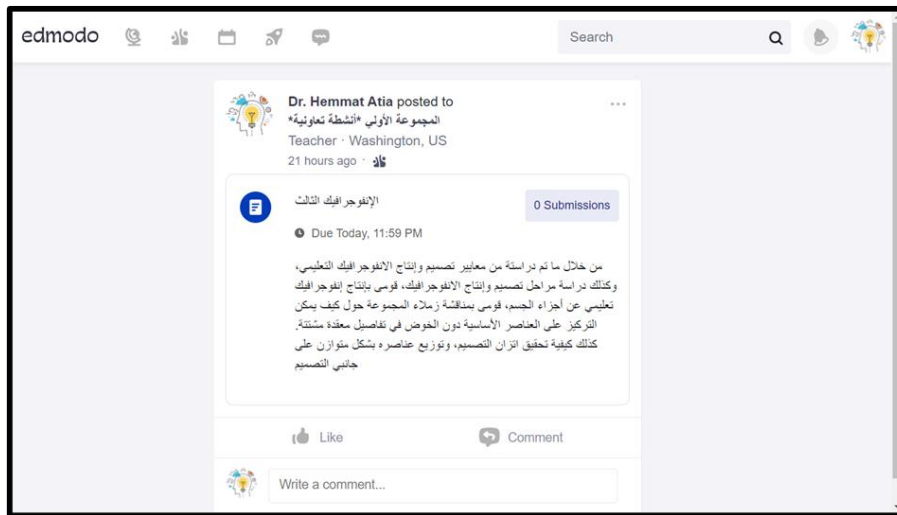
من خلال المنصة يمكن عمل مجموعة متنوعة من الاختبارات الالكترونية التكوينية والنهائية المتنوعة مثل الاختيار من متعدد والصواب والخطأ والاجابات المختصرة الخ. شكل (٩)



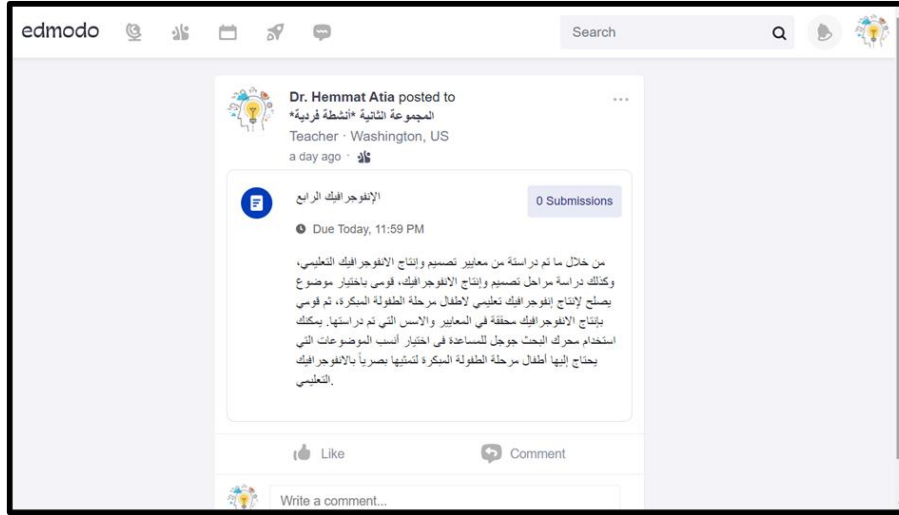
شكل (٩) الاختبارات الالكترونية

ط. نافذة أنشطة مهام التعلم:

قد تم إنشاء نافذتي أنشطة مهام التعلم لكل مجموعة (تعاوني/فردى) على حدى ويمكن للمتعلمين من خلالها الاطلاع على أنشطة ومهام التعلم، ويمكن عرض المهام تباعاً في الوقت المناسب لها حتى تتمكن المعلمات من انجاز المهام المحددة لهم وفق ترتيب معين يحقق أهداف بيئة التعلم. شكل (١٠) (١١)



شكل (١٠) نموذج إطار للنشاط ومهام التعلم التعاونية



شكل (١١) نموذج إطار للنشاط ومهام التعلم الفردية

ي. نافذة المحتوى: ويمثل المساحة التي يعرض بها المحتوى التعليمي المقدم من خلال بيئة التعلم الإلكتروني، ويتم ذلك من خلال عرض المحتوى في بنشرة على الصفحة الرئيسية مرفق بالصورة أو برفعه في صورة ملفات على مكتبة المنصة. شكل (١٢)



شكل (١٢) إطار المحتوى

٥-٢ تصميم التفاعلات التعليمية:

اهتمت الباحثة بتحقيق مجموعة من التفاعلات في بيئة التدريب الإلكتروني والتي تتمركز جميعها حول المتعلم في العملية التعليمية، وهذه التفاعلات هي:

- أ. تفاعلات متعلم مع متعلم: تحقق ذلك من خلال تبادل الخبرات والأفكار بين معلمات مجموعة العمل الواحدة من خلال أدوات التعلم الإلكتروني الموجودة في بيئة التعلم. (نمط الأنشطة التعاونية)
- ب. تفاعل معلم مع متعلم: تحقق ذلك من خلال اتصال المعلمات بالباحثة من أجل طلب استفسار أو سؤال أو توجيه المعلمات من خلال أدوات التواصل الموجودة داخل بيئة التعلم الإلكتروني. (نمط الأنشطة التعاونية، نمط الأنشطة الفردية)
- ج. تفاعل متعلم مع محتوى: تحقق ذلك من خلال مشاركة المعلمات في المحتوى التعليمي وإثراء من خلال رفع الصور والملفات والعروض التعليمية ومقاطع الفيديو التعليمية. (نمط الأنشطة التعاونية) البحث من خلال محررات البحث عبر الانترنت، وكتابة بعض التقارير المختصرة (نمط الأنشطة الفردية).
- د. تفاعل معلم مع محتوى: حيث تقوم الباحثة بالأخذ بأراء المعلمات والانتباه إلى تعليقاتهن على المحتوى التعليمي، مما يساعد في الارتقاء بالمحتوي، كما تهتم الباحثة بالتدقيق فيما تضيفه المعلمات من محتوى والتأكد من جودته قبل أن ينشر.
- هـ. تفاعل متعلم مع واجهه التفاعل: تقوم المعلمات بالتفاعل مع واجهه التفاعل في كل خطوة من خطوات عملة خلال بيئة التدريب الإلكتروني، وقد ساعد تصميم بيئة التعلم على ذلك.
- و. تفاعل متعلم مع أدوات التفاعل: فقد تطلب ذلك من المعلمات بناء المعرفة وتنفيذ أنشطة التعلم، التفاعل مع أدوات بيئة التعلم، والتي تحقق معها العديد من التفاعلات والأداءات داخل بيئة التعلم الإلكتروني.

٣. مرحلة التطوير والإنتاج:

مرحلة التطوير وهي المرحلة التي يتم من خلالها تطوير وإنتاج بيئة التعلم مادته المعالجة التجريبية تمهيداً لاستخدامها من قبل المتعلمين، وقد تمت عملية الإنتاج من خلال ما يلي:

٣-١ إنتاج عناصر واجهه التفاعل:

استخدمت الباحثة برنامج Adobe Photoshop Cs 9 لتصميم واجهه التفاعل.

٣-٢ إنتاج المحتوى الرقمي:

قامت الباحثة بتحويل المحتوى النصي المقدم من خلال بيئة التعلم إلى محتوى رقمي وتم إدراجه بالمنصة، سواء في ملفات مرفوعة أو محتوى معروض على الصفحة الرئيسية وكان المحتوى التعليمي يخص معايير جودة انتاج الانفوجرافيك التعليمي لمرحلة الطفولة المبكرة، كذلك شروحات مبسطة لموقع easel.ly لتسهيل عملية استخدامه، وتم اختيار هذا الموقع لما له من مميزات عديدة نذكره فيما يلي:

- واجهة المستخدم بسيطة وسهلة وبأكثر من لغة ومنها اللغة العربية.
- يدعم الموقع تصميم الانفوجرافيك والتصميمات المعلوماتية باللغة العربية.
- تصميم أنواع مختلفة من الرسوم البيانية، مع إمكانية الحذف والاضافة بسهولة.
- تغيير لون الخلفية والرسم ونسخ الأسهم بكل سهولة.
- سهوله اضافة الأشكال والنصوص والتحكم فيها وفي الإضاءة وألوان.
- يمكنه تحميل رسومات موجهة قابلة للتعديل وصور PNG وتنسيقات ملفات صور متنوعة.
- يمكنك من مشاركة وإعادة استخدام الرسوم ومختلف الأشكال، كما يوفر رابط قابل للمشاركة.
- يوفر أيضاً الآلاف من قوالب تصميم الرسوم، والصور، والايقونات، والرموز.
- يتيح للمبتدئين دعم من المصممين المحترفين، ويوفر مقالات وندوات عبر الإنترنت.

٣-٣ اختبار عمل بيئة التعلم:

مرت بيئة التعلم بمجموعة من الاختبارات للتأكد من صلاحيتها للتطبيق، وعدم وجود أعطال، أو وجود مشكلات تعوق دون تحقيق أهداف ومهام التعلم.

٤. مرحلة التقويم والاستخدام:

تم إجراء بعض التعديلات وفق المشكلات التي ظهرت عن اختبار بيئة التعلم والتحقق من عملها، وأصبحت بيئة التعلم جاهزة للتطبيق على عينة البحث دون أي مشاكل أو عقبات.

ثالثاً: إعداد أدوات البحث:

١. بناء الاختبار التحصيلي:

لبناء اختبار تحصيلي للجوانب المعرفية المرتبطة بجودة تصميم الانفوجرافيك التعليمي وإنتاجه لدي معلمات الطفولة المبكرة قد مرت عملية بناء الاختبار بالخطوات التالية (تحديد هدف الاختبار، إعداد جدول المواصفات، وضع تعليمات الاختبار، ضبط الاختبار)، وفيما يلي خطوات بناء الاختبار تفصيلياً:

١-١ تحديد هدف الاختبار:

هدف الاختبار التحصيلي الحالي إلى قياس مدى تحصيل عينة من معلمات الطفولة المبكرة (أنشطة فردية-أنشطة جماعية) في الجانب المعرفي المرتبط بجودة تصميم الانفوجرافيك التعليمي وإنتاجه لمرحلة الطفولة المبكرة، وبالتالي قياس مدى تحقيق عينة البحث للأهداف المرجوة.

٢-١ إعداد جدول المواصفات:

قامت الباحثة بإعداد جدول (٦) والذي يوضح مواصفات الاختبار التحصيلي، في المستويات الأربعة (التذكر، الفهم، التحليل).

جدول (٦)

مواصفات الاختبار التحصيلي

الهدف	التذكر	الفهم	التحليل	المجموع	الوزن النسبي
الأول	١	-	-	١	%٤
الثاني	-	-	٣	٣	%١٢
الثالث	-	-	٢	٢	%٨
الرابع	-	-	٣	٣	%١٢
الخامس	٢	-	-	٢	%٨
السادس	-	٣	-	٣	%١٢
السابع	-	٤	-	٤	%١٦
الثامن	٤	-	-	٤	%١٦
التاسع	٣	-	-	٣	%١٢
المجموع	١٠	٧	٨	٢٥	%١٠٠
الوزن النسبي	%٤٠	%٢٨	%٣٢	%١٠٠	

٣-١ صياغة مفردات الاختبار:

تم إعداد الاختبار التحصيلي باستخدام أسلوب أسئلة الاختيار من متعدد، حيث تكونت كل مفردة من أسئلة الاختيار من متعدد من جزأين هما مقدمة السؤال، والاستجابات، وقد روعي أن يكون السؤال مباشر وتكون إجابته إحدى الاستجابات التي تلي السؤال وأن تكون عباراتها واضحة لا تحتمل أكثر من تفسير. ملحق (٦)

٤-١ وضع تعليمات الاختبار التحصيلي:

تم وضع تعليمات الاختبار التحصيلي بصورة واضحة تسهل على المعلمات الإجابة عن الاختبار بسهولة دون الرجوع لمساعدة، وتضمنت التعليمات ما يلي:

- أكتبي اسمك في بداية الاختبار.
- إقرائي السؤال جيداً قبل أن تجيبي.
- هناك إجابة واحدة صحيحة فقط لكل سؤال.

- لا تترك أي سؤال دون إجابة.
- لا تحاولي الاستعانة بزميلتك.
- لا تبدئي قبل أن يؤذن لكي.

٥-١ عرض الصورة الأولى للاختبار على مجموعة من السادة المحكمين:

عرضت الصورة الأولى للاختبار على مجموعة من السادة المحكمين، وذلك لإبداء الرأي حول ما يلي:

- مدى كفاية بنود الاختبار وارتباطها بالأهداف.
- دقة الأهداف العلمية.
- سلامة عبارات الاختبار اللغوية.
- حذف أي عبارات غير مناسبة من وجهة نظرهم.
- إضافة أي عبارات مطلوبة من وجهة نظرهم.

٦-١ الصورة النهائية للاختبار:

من خلال استعراض آراء المحكمين قامت الباحثة بإجراء بعض التعديلات على الاختبار التحصيلي، حيث أعادت صياغة بعض المفردات، وحذفت بعضها، كما تم تغيير بعض الاستجابات، وقد تكون الاختبار بعد التعديل من (٢٥) مفردة. ملحق (٧)

٧-١ التجريب الاستطلاعي للاختبار:

تم تجريب الاختبار على عينة استطلاعية من معلمات الطفولة المبكرة قوامها (١٠) معلمات، بهدف تقنين الاختبار التحصيلي وذلك من خلال حساب الثوابت الإحصائية، والمتمثلة في:

- معامل ثبات الاختبار.
- صدق الاختبار.
- زمن تطبيق الاختبار.
- معامل سهولة وصعوبة كل سؤال.
- معمل تمييز سهولة الاختبار.

وقد أسفر تطبيق التجربة الاستطلاعية على النتائج التالية.

أ. حساب معامل ثبات الاختبار:

تم حساب معامل ثبات الاختبار: من خلال حساب الجذر التربيعي لمعامل الارتباط، وقد بلغت نسبة معامل الارتباط للاختبار (٠,٧٥)، وبالتالي فإن معامل ثبات الاختبار كان (٠,٨٦). وهي تشير إلى درجة عالية لثبات الاختبار.

ب. حساب صدق الاختبار:

" يكون الاختبار صادقاً إذا كان يقيس ما وضع لقياسه"، وللتأكد من صدق الاختبار استخدم الباحث الطريقتين التاليين:

صدق المحكمين:

حيث عرض الاختبار في صورته الأولية على مجموعة من السادة المحكمين، وعلى ضوء ذلك أجريت بعض التعديلات على الاختبار. تكون الاختبار في صورته النهائية من (٢٥) أعطيت كل مفردة درجة واحدة وبذلك تكون الدرجة الكلية للاختبار (٢٥) درجة.

الصدق الذاتي:

تم حساب صدق الاختبار الذاتي من خلال حساب الجذر التربيعي لمعامل ثبات الاختبار، وقد بلغت قيمة معامل الصدق للاختبار التحصيلي للدراسة الحالية (٠,٩٢)، وهي قيمة تعبر عن مستوى صدق عالي للاختبار.

ج. حساب معامل السهولة لكل مفردة من مفردات الاختبار التحصيلي:

تم حساب معاملات السهولة لمفردات الاختبار التحصيلي طبقاً لنتائج التجربة الاستطلاعية، وقد تراوحت بين (٠,٢٦-٠,٧٨)، وهي تشير إلى مستوى مناسب من السهولة لمفردات الاختبار.

د. حساب زمن تطبيق الاختبار:

تم حساب زمن الاختبار بعد تطبيقه على أفراد عينة التجربة الاستطلاعية، وبلغ الزمن المناسب للاختبار (٣٠) دقيقة.

هـ. معامل تمييز مفردات الاختبار التحصيلي:

يقصد بمعامل التمييز قدرة المفردة على التمييز بين مرتفعي الأداء ومنخفضي الأداء في الإجابة عن الاختبار ككل، وقد تراوحت معاملات التمييز لمفردات الاختبار بين (٠,٢١-٠,٧٥)، مما يشير إلى أن مفردات الاختبار ذات قوة تمييز مناسبة تسمح باستخدام الاختبار في قياس تحصيل المعلمات.

٢. بطاقة تقييم المنتج النهائي:

تم بناء تقييم المنتج النهائي للإنفوجرافيك التعليمي الذي قامت بتصميمه وإنتاجه معلمات الطفولة المبكرة، في ضوء معايير جودة تصميم الإنفوجرافيك التعليمي وإنتاجه لمرحلة الطفولة المبكرة. وذلك وفق الخطوات التالية:

١-٢ تحديد الهدف من بطاقة تقييم المنتج:

هدف التقييم من خلال بطاقة المنتج النهائي إلى قياس جودة الإنفوجرافيك التعليمي الذي أنتجته معلمات الطفولة المبكرة في ضوء معايير جودة تصميم الإنفوجرافيك التعليمي وإنتاجه لمرحلة الطفولة المبكرة، وذلك بعد دراسة المعلمات للمحتوي التعليمي من خلال بيئة التعلم الإلكتروني (مادة المعالجة التجريبية).

٢-٢ اعداد الصورة الأولية لبطاقة التقييم:

تم الاعتماد في بناء بطاقة التقييم على قائمة معايير جودة تصميم الإنفوجرافيك التعليمي وإنتاجه لمرحلة الطفولة المبكرة التي أعدتها الباحثة، حيث تم صياغة العبارات في صورة تقريرية. وقد تضمنت البطاقة مجالين أساسيين "المعايير التربوية - المعايير التقنية والفنية" يندرج منهما ستة معايير (٦) وتتفرع منها أربعون (٤٠) مؤشراً للأداء، يمكن من خلالها قياس مدى تحقق هذه المعايير في الإنفوجرافيك التعليمي الذي قامت المعلمات بتصميمه وإنتاجه. ملحق (٨)

٣-٢ تحديد مستويات التقييم للبطاقة:

قامت الباحثة بتحديد ثلاث مستويات للتقييم أمام كل بند بالبطاقة كما يلي:

- أ. إذا توفر البند المدرج بالبطاقة بشكل تام في المنتج، يتم إعطاء درجتان (٢).
- ب. إذا توفر البند المدرج بالبطاقة بشكل جزئي "متوسط" في المنتج، يتم إعطاء درجة واحدة (١).
- ج. إذا لم يتوفر البند المدرج بالبطاقة بشكل نهائي في المنتج، لا يتم إعطاء أي درجة (صفر).
وبذلك تكون النهاية العظمة لبطاقة تقييم المنتج النهائي ثمانون (٨٠) درجة.

٤-٢ حساب صدق بطاقة تقييم المنتج النهائي:

تم عرض البطاقة في صورتها الأولية على مجموعة من السادة المحكمين. للتحقق من مدى أهمية كل بند من البنود، ومدى انتماء كل بند إلى المحور الرئيس المدرج منه، وللتأكد من مدى صلاحية البطاقة للتطبيق، وعلى ضوء ذلك أجريت بعض التعديلات على البطاقة لتصبح في صورتها النهائية.

٥-٢ حساب ثبات بطاقة تقييم المنتج النهائي:

تم ذلك من خلال دلالة نسبة الاتفاق باستخدام معادلة "كوبر Cooper" لحساب عدد مرات الاتفاق والاختلاف. وقد تراوحت نسبة الاتفاق بين الملاحظين (٦،٩٠ - ٨،٩٤) مما يدل على ارتفاع مستوى ثبات البطاقة، مما يجعل البطاقة في صورتها النهائية صالحة للتطبيق.

رابعاً: إجراءات التجربة الأساسية:**١. الهدف من التجربة:**

قياس أثر اختلاف نمط الأنشطة بيئية تدريب الكترونية على جودة تصميم
الإنفوجرافيك التعليمي وإنتاجه لمعلمات الطفولة المبكرة.

٢. تحديد عينة البحث:

تم اختيار عينة قصدية من معلمات مرحلة الطفولة المبكرة القليوبية، إدارة شرق بشبرا
الخيمة، تم انتقاء العينة من ثلاثة مدراس تجريبية وهي (مدرسة د/ يحيى المشد الرسمية المميزة
لغات - مدرسة مهتيم الرسمية للغات - مدرسة السادات الرسمية للغات) تكونت قوام العينة من
(٤٠) معلمة قسمت إلى مجموعتين تجريبيتين. المجموعة الأولى (٢٠) معلمة (أنشطة تعاونية)،
والمجموعة الثانية (٢٠) معلمة (أنشطة فردية)

٣. التمهيد للتجربة الأساسية:

بدأت إجراءات التجربة بتاريخ ٢١ / ١٠ / ٢٠٢٠ تم عقد اجتماع مع المعلمات لشرح
تفاصيل التجربة والهدف منها، وتهيئتهم نفسياً لذلك، والاجابة عن كافة استفساراتهن، وأعطا
التوجيه والإرشاد لهن فيما يخص بيئة التعلم وآلية العمل، وتحديد موعد بدء الدخول على بيئة
التعلم والتسجيل بها، لتحقيق الأهداف المرجوة.

٤. التطبيق القبلي لأدوات البحث:

تم تطبيق أدوات البحث (الاختبار التحصيلي / بطاقة تقييم المنتج) على المجموعتين
التجريبيتين قبلياً على العينة المنتقاة من معلمات الطفولة المبكرة التي تم تحديدها مسبقاً.

٥- تطبيق مادة المعالجة التجريبية:

حيث تم دراسة المعلمات من خلال بيئة التعلم الالكتروني لتحقيق أهداف التعلم، وقد
استغرقت الدراسة من خلال بيئة التعلم شهر.

٦- التطبيق البعدي لأدوات البحث:

تم تطبيق أدوات البحث (الاختبار التحصيلي / بطاقة تقييم المنتج) على المجموعتين
التجريبيتين بعدياً على عينة البحث، ثم تم رصد النتائج تمهيداً لتحليلها وتفسيرها.

خامساً: رصد وتحليل النتائج وتفسيرها:**١. تجانس مجموعتي التطبيق:**

للتحقق من تجانس المجموعتين التجريبيتين قبل التعرض للمعاملة التجريبية قامت
الباحثة بتحليل نتائج القياس القبلي للمجموعتين التجريبيتين، بهدف التعرف على مدي
تجانسهما قبل التجربة الأساسية للبحث، وتم استخدام أسلوب تحليل التباين أحادي الاتجاه
One Way Analysis of Variance (ANOVA) للتعرف على دلالة الفروق بين المجموعتين في
القياس القبلي وذلك كالتالي:

أ. التجانس بالنسبة للاختبار التحصيلي:

لحساب تجانس المجموعتين في درجات الاختبار التحصيلي في القياس القبلي للمجموعتين، تم حساب (U) لدلالة الفرق بين متوسطي درجات المجموعة التجريبية الاولى والمجموعة التجريبية الثانية على الدرجة الكلية للاختبار التحصيلي في التطبيق القبلي. ويوضح جدول (٧) دلالة الفروق بين المجموعتين في درجات الاختبار التحصيلي القبلي.

جدول (٧)

نتائج اختبار (U) لدلالة الفرق بين متوسطي درجات المجموعة التجريبية الاولى والمجموعة التجريبية الثانية على الدرجة الكلية للاختبار التحصيلي في التطبيق القبلي

الاختبار	التطبيق القبلي	العدد	متوسط الرتب	مجموع الرتب	قيمة U المحسوبة	قيمة Z المحسوبة	الدلالة
الدرجة	الاولي	٢٠	٢٠,٢٠	٤٠٤,٠٠	١٩٤	٠,١٦	غير دالة
الكلية	الثانية	٢٠	٢٠,٨٠	٤١٦,٠٠			

قد أشارت النتائج الإحصائية كما هي مبينة في جدول (٧) أن قيم (Z) المحسوبة اقل من قيمة (Z) الجدولية البالغة (١,٩٦) عند مستوي دلالة إحصائية (٠,٠٥) وهذا يشير إلى عدم وجود فرق دال إحصائياً بين متوسطي درجات المجموعة التجريبية الاولى والمجموعة التجريبية الثانية في التطبيق القبلي على الاختبار التحصيلي مما يشير الى وجود تجانس بين المجموعتين ومما يؤكد تكافؤ المستويات المعرفية للمعلمات قبل إجراء التجربة، وأية فروق توجد بعد التجربة ترجع إلى متغيرات التجربة المستقلة.

ب. التجانس بالنسبة لبطاقة تقييم الإنفوجرافيك النهائي:

لحساب تجانس المجموعتين في درجات بطاقة تقييم جودة الإنفوجرافيك في القياس القبلي للمجموعتين، تم حساب (U) لدلالة الفرق بين متوسطي درجات المجموعة التجريبية الاولى والمجموعة التجريبية الثانية على الدرجة الكلية لبطاقة تقييم جودة الإنفوجرافيك في التطبيق القبلي. ويوضح جدول (٨) دلالة الفروق بين المجموعتين في درجات بطاقة تقييم الإنفوجرافيك القبلي.

جدول (٨)

نتائج اختبار (U) لدلالة الفرق بين متوسطي درجات المجموعة التجريبية الاولى والمجموعة التجريبية الثانية على الدرجة الكلية لبطاقة تقييم الإنفوجرافيك في التطبيق القبلي

الاختبار	التطبيق القبلي	العدد	متوسط الرتب	مجموع الرتب	قيمة U المحسوبة	قيمة Z المحسوبة	الدلالة
الدرجة	الاولي	٢٠	٢١,٠٨	٤٢١,٥٠	١٨٨,٥	٠,٣٣	غير دالة
الكلية	الثانية	٢٠	١٩,٩٣	٣٩٨,٥٠			

قد أشارت النتائج الإحصائية كما هي مبينة في جدول (٨) أن قيم (Z) المحسوبة اقل من قيمة (Z) الجدولية البالغة (١,٩٦) عند مستوي دلالة إحصائية (٠,٠٥) وهذا يشير إلى عدم وجود فرق دال إحصائياً بين متوسطي درجات المجموعة التجريبية الاولى والمجموعة التجريبية الثانية في التطبيق القبلي على بطاقة تقييم جودة الإنفوجرافيك مما يشير الي وجود تجانس بين المجموعتين ومما يؤكد تكافؤ المستويات المهنية للمعلمات قبل إجراء التجربة، وأية فروق توجد بعد التجربة ترجع إلى متغيرات التجربة المستقلة.

٢. الإجابة على أسئلة البحث:

أ. للإجابة على السؤال الأول "ما معايير جودة تصميم الإنفوجرافيك التعليمي وإنتاجه لأطفال مرحلة الطفولة المبكرة؟"

قامت الباحثة بإعداد قائمة معايير جودة تصميم الإنفوجرافيك التعليمي وإنتاجه لأطفال مرحلة الطفولة المبكرة. وقد تكونت في صورتها النهائية من مجالين رئيسين، وست معايير، وأربعين مؤشراً للمعايير. وقد أنفق المحكمين بنسبة ٨٠٪ أو أكثر على كل بند من بنود قائمة المعايير.

ب. للإجابة على السؤال الثاني "ما أثر اختلاف نمط الأنشطة (تعاوني/ فردي) ببيئة تدريب الكترونية على تنمية الجانب المعرفي لجودة تصميم الإنفوجرافيك التعليمي وإنتاجه لمعلمات الطفولة المبكرة؟"

للإجابة عن هذا السؤال تم التحقق من صحة الفرض الأول كما يلي:

الفرض الأول للبحث وقد نص على: توجد فروق ذات دلالة إحصائية عند مستوى (٠,٠٥) بين متوسطي درجات مجموعتي البحث في الاختبار التحصيلي للجانب المعرفي لجودة تصميم الإنفوجرافيك التعليمي وإنتاجه لمعلمات الطفولة المبكرة، يرجع أثره إلى لاختلاف نمط الأنشطة التعليمية (تعاوني/ فردي) ببيئة التدريب الالكترونية.

وللتحقق من صحة هذا الفرض قامت الباحثة:

- بمقارنة متوسطات درجات أفراد المجموعة التجريبية الأولى (أنشطة تعاونية)، في كل من القياس القبلي والقياس البعدي في الدرجة الكلية للاختبار التحصيلي للجوانب المعرفية لجودة تصميم الإنفوجرافيك التعليمي وإنتاجه لمرحلة الطفولة المبكرة، وقد استخدمت الباحثة اختبار (z-test) للمجموعات المرتبطة للكشف عن دلالة الفروق بين القياسين القبلي والبعدي، ويوضح الجدول (٩) نتيجة هذا نتائج هذا الإجراء.

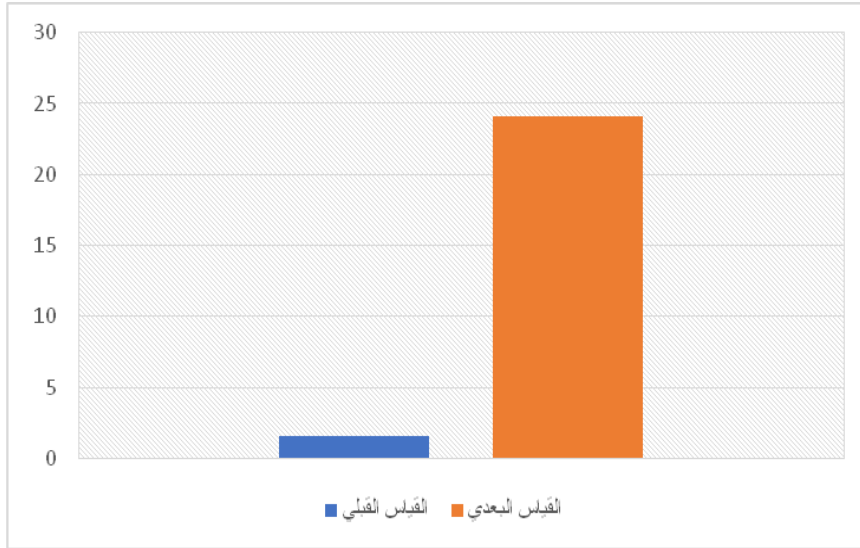
جدول (٩):

نتائج اختبار (z) لدلالة الفرق بين متوسطي درجات المجموعة التجريبية الاولى في القياس القبلي والقياس البعدي في الدرجة الكلية للاختبار التحصيلي

الاختبار	التطبيق	العدد	المتوسطات الحسابية	الانحرافات المتوسطة	متوسط الرتب	مجموع الرتب	قيمة Z المحسوبة	الدلالة
الدرجة	القبلي	٢٠	١,٥٠	١,٠٥	٠,٠٠	٠,٠٠	٤,٠٣	دالة
الكلية	البعدي	٢٠	٢٤,١٥	٠,٨١	١٠,٥٠	٢١٠		

وباستقراء نتائج جدول (٩) يتضح ارتفاع مستوى تحصيل معلمات المجموعة التجريبية الأولى في التطبيق البعدي "في الاختبار التحصيلي للجوانب المعرفية المرتبطة بجودة تصميم الإنفوجرافيك التعليمي وإنتاجه لمرحلة الطفولة المبكرة" عند المقارنة بالتطبيق القبلي لنفس المجموعة، حيث يتضح أن قيمة (z) المحسوبة وبالقيمة (٤,٠٣) أكبر من قيمة (z) الجدولية البالغة (١,٩٦) وهذا يشير إلى وجود فروق ذات دلالة إحصائية عند مستوى دلالة ٠,٠٥ بين متوسطي درجات المجموعة التجريبية الأولى (أنشطة تعاونية) في القياس القبلي والبعدي للاختبار لصالح القياس البعدي أي أنها دالة إحصائياً عند مستوى ٠,٠٥.

والشكل (١٣) يوضح الفرق بين متوسطي درجات أفراد المجموعة التجريبية الأولى (أنشطة تعاونية) قبل وبعد تطبيق الاختبار.



شكل (١٣) الفرق بين متوسطي درجات أفراد المجموعة التجريبية الأولى (أنشطة تعاونية) في القياس القبلي والبعدي على الاختبار التحصيلي

ولقياس حجم تأثير المتغير المستقل على المتغير التابع "الاختبار التحصيلي للجوانب المعرفية المرتبطة بجودة تصميم الإنفوجرافيك التعليمي وإنتاجه" عن طريق استخدام اختبار الإشارة للمجموعات المترابطة (قبلي - بعدي).

تم استخدام معامل الارتباط الثنائي للرتب لحساب حجم تأثير المتغير المستقل على الاختبار التحصيلي للجوانب المعرفية المرتبطة بجودة تصميم الإنفوجرافيك التعليمي وإنتاجه، وقد توصلت الباحثة ان حجم التأثير بلغ (٠,٨٩) حيث يقع بين القيمتين (٠,٧٠-٠,٩٠) مما يحقق حجم تأثير قوي (حسن ع، ٢٠١١، صفحة ٢٨٠)

كما قامت الباحثة بمقارنة متوسطات درجات أفراد المجموعة التجريبية الثانية (أنشطة فردية)، في كل من القياس القبلي والقياس البعدي في الدرجة الكلية للاختبار التحصيلي

للجوانب المعرفية المرتبطة بجودة تصميم الإنفوجرافيك التعليمي وإنتاجه، وقد استخدمت الباحثة اختبار (z-test) للمجموعات المرتبطة للكشف عن دلالة الفروق بين القياسين القبلي والبعدي، ويوضح الجدول (١٠) نتيجة هذا نتائج هذا الإجراء.

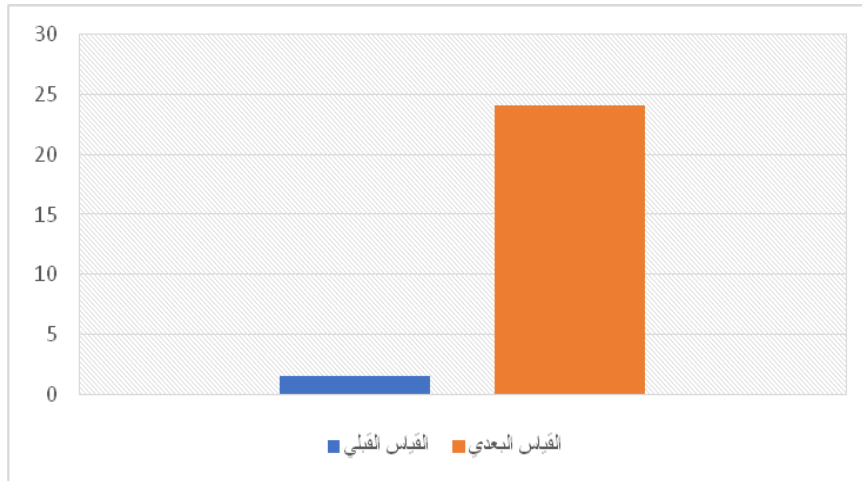
جدول (١٠):

نتائج اختبار (z) لدلالة الفرق بين متوسطى درجات المجموعة التجريبية الثانية في القياس القبلي والقياس البعدي في الدرجة الكلية للاختبار التحصيلي

الاختبار	التطبيق	العدد	المتوسطات الحسابية	الانحرافات المعيارية	متوسط الرتب	مجموع الرتب	قيمة Z المحسوبة	الدلالة
الدرجة	القبلي	٢٠	١,٥٥	٠,٩٤	٠,٠٠	٠,٠٠	٤,٠٢	دالة
الكلية	البعدي	٢٠	٢٤,١٥	٠,٧٤	١٠,٥٠	٢١٠		

وباستقراء نتائج جدول (١٠) يتضح ارتفاع مستوي تحصيل معلمات المجموعة التجريبية الثانية في التطبيق البعدي "في الاختبار التحصيلي للجوانب المعرفية المرتبطة بجودة تصميم الإنفوجرافيك التعليمي وإنتاجه" عند المقارنة بالتطبيق القبلي لنفس المجموعة، حيث يتضح أن قيمة (z) المحسوبة والبالغة (٤,٠٢) أكبر من قيمة (z) الجدولية البالغة (١,٩٦) وهذا يشير إلى وجود فروق ذات دلالة إحصائية عند مستوي دلالة ٠,٠٥ بين متوسطي درجات المجموعة التجريبية الثانية (أنشطة فردية) في القياس القبلي والبعدي للاختبار لصالح القياس البعدي أي أنها دالة إحصائيا عند مستوي ٠,٠٥.

والشكل (١٤) يوضح الفرق بين متوسطي درجات افراد المجموعة التجريبية الثانية (أنشطة فردية) قبل وبعد تطبيق الاختبار.



شكل (١٤) الفرق بين متوسطي درجات افراد المجموعة التجريبية الثانية (أنشطة فردية) في القياس القبلي والبعدي على الاختبار التحصيلي

- وقياس حجم تأثير المتغير المستقل على المتغير التابع "الاختبار التحصيلي للجوانب المعرفية المرتبطة بجودة تصميم الإنفوجرافيك التعليمي وإنتاجه" عن طريق استخدام اختبار الاشارة للمجموعات المترابطة (قبلي - بعدي).

تم استخدام معامل الارتباط الثنائي للرتب لحساب حجم تأثير المتغير المستقل على الاختبار التحصيلي للجوانب المعرفية المرتبطة بجودة تصميم الإنفوجرافيك التعليمي وإنتاجه، وقد توصلت الباحثة ان حجم التأثير بلغ (٠,٨٩) حيث يقع بين القيمتين (٠,٧٠-٠,٩٠) مما يحقق حجم تأثير قوي.

- كذلك قامت الباحثة بمقارنة متوسطات درجات المجموعتين التجريبتين (أنشطة تعاونية-أنشطة فردية) في التطبيق البعدي على الدرجة الكلية للاختبار التحصيلي للجوانب المعرفية المرتبطة بجودة تصميم الإنفوجرافيك التعليمي وإنتاجه، وقد استخدمت الباحثة اختبار (U- test) للمجموعات المستقلة للكشف عن دلالة الفروق بين المجموعتين، ويوضح الجدول (١١) نتيجة هذا نتائج هذا الإجراء.

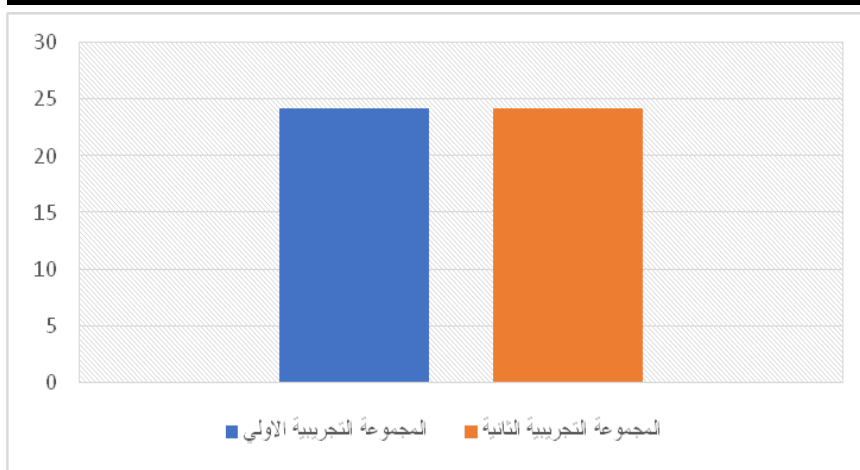
جدول (١١):

نتائج اختبار (U) لدلالة الفرق بين متوسطي درجات المجموعة التجريبية الاولى والمجموعة التجريبية الثانية على الدرجة الكلية للاختبار التحصيلي

الاختبار	التطبيق البعدي	العدد	المتوسطات الحسابية	الانحرافات المعيارية	متوسط الرتب	مجموع الرتب	قيمة U المحسوبة	قيمة Z المحسوبة	الدلالة
الدرجة الكلية	تعاونية	٢٠	٢٤,١٥	١,٥٠	٢٠,٥٨	٤١١,٥	١٩٨,٥	٠,٠٤٣	غير دالة
	فردية	٢٠	٢٤,١٥	١,٥٥	٢٠,٤٣	٤٠٨,٥			

وباستقراء نتائج جدول (١١) يتضح أن قيمة (z) المحسوبة والبالغة (٠,٠٤٣) أقل من قيمة (z) الجدولية البالغة (١,٩٦) وهذا يشير إلى عدم وجود فروق ذات دلالة إحصائية عند مستوى دلالة ٠,٠٥ بين متوسطي درجات المجموعة التجريبية الأولى (أنشطة تعاونية)، والمجموعة التجريبية الثانية (أنشطة فردية) في القياس البعدي للاختبار التحصيلي أي أنها غير دالة إحصائياً عند مستوى ٠,٠٥.

والشكل (١٥) يوضح الفرق بين متوسطي درجات المجموعتين في التطبيق البعدي للاختبار التحصيلي:



شكل (١٥) يوضح الفرق بين متوسطي درجات المجموعتين في التطبيق البعدي للاختبار التحصيلي

بناء على ذلك تم رفض صحة الفرض الأول، حيث تأكد عدم وجود فروق ذات دلالة إحصائية عند مستوى (٠,٠٥) بين متوسطي درجات القياس البعدي لأفراد المجموعتين التجريبيتين (أنشطة تعاونية-أنشطة فردية) في الاختبار التحصيلي للجوانب المعرفية المرتبطة بجودة تصميم الإنفوجرافيك التعليمي إنتاجه لدي معلمات الطفولة المبكرة. وتم التحقق من عدم وجود تأثير لاختلاف نمط الأنشطة التعليمية (تعاوني/ فردي) ببيئة التدريب الالكترونية على الجانب المعرفي المرتبطة بجودة تصميم الإنفوجرافيك التعليمي إنتاجه لدي معلمات الطفولة المبكرة.

ج. للإجابة على السؤال الثالث "ما أثر اختلاف نمط الأنشطة (تعاوني/ فردي) ببيئة تدريب الكترونية على تنمية الجانب المرتبط بجودة تصميم الإنفوجرافيك التعليمي وإنتاجه لمعلمات الطفولة المبكرة؟"

للإجابة عن هذا السؤال تم التحقق من صحة الفروض التالية:

الفرض الثاني للبحث وقد نص على: توجد فروق ذات دلالة إحصائية عند مستوى (٠,٠٥) بين متوسطي درجات مجموعتي البحث في بطاقة تقييم المنتج النهائي لجودة تصميم الإنفوجرافيك التعليمي وإنتاجه لمعلمات الطفولة المبكرة، يرجع أثره إلى اختلاف نمط الأنشطة التعليمية (تعاوني/ فردي) ببيئة التدريب الالكترونية.

وللتحقق من صحة هذا الفرض قامت الباحثة بمقارنة متوسطات درجات أفراد المجموعة التجريبية الأولى (أنشطة تعاونية)، في كل من القياس القبلي والقياس البعدي في الدرجة الكلية لبطاقة تقييم جودة الإنفوجرافيك، وقد استخدمت الباحثة اختبار (z- test) للمجموعات المرتبطة للكشف عن دلالة الفروق بين القياسين القبلي والبعدي، ويوضح الجدول (١٢) نتيجة هذا نتائج هذا الإجراء.

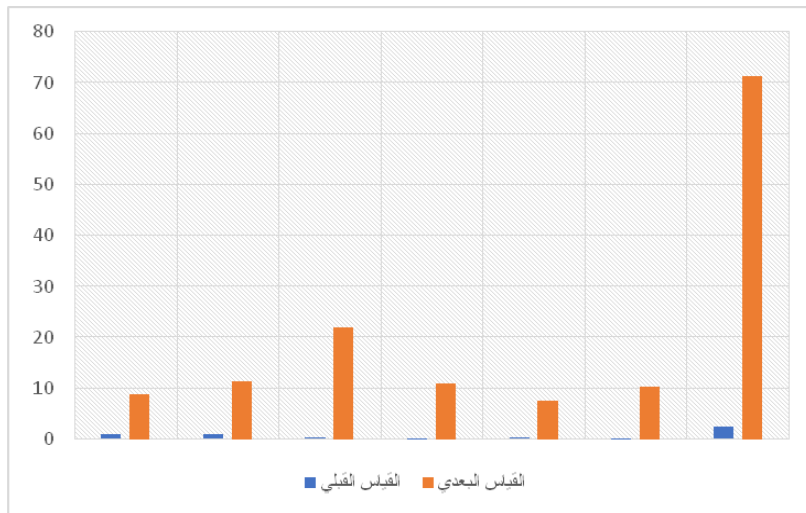
جدول (١٢):

نتائج اختبار (z) لدلالة الفرق بين متوسطي درجات المجموعة التجريبية الأولى في القياس القبلي والقياس البعدي في الدرجة الكلية لبطاقة تقييم الإنفوجرافيك

البطاقة	المجموعة العدد	المتوسطات الحسابية	الانحرافات المعيارية	متوسط الترتيب	مجموع الترتيب	قيمة Z المحسوبة	الدلالة
البعدي الأول	قبلي ٢٠	٠,٨٠	٠,٤١	٠,٠٠	٠,٠٠	٣,٩٩	دالة
	بعدي ٢٠	٨,٨٥	١,٧٥	١٠,٥٠	٢١٠		
الثاني	قبلي ٢٠	٠,٩٠	٠,٣٠	٠,٠٠	٠,٠٠	٣,٩٨	دالة
	بعدي ٢٠	١١,٥٠	٠,٨٨	١٠,٥٠	٢١٠		
الثالث	قبلي ٢٠	٠,٣٥	٠,٤٨	٠,٠٠	٠,٠٠	٣,٩٧	دالة
	بعدي ٢٠	٢٢,٠٥	١,١٤	١٠,٥٠	٢١٠		
الرابع	قبلي ٢٠	٠,١٠	٠,٣٠	٠,٠٠	٠,٠٠	٣,٩٨	دالة
	بعدي ٢٠	١١	١,٠٢	١٠,٥٠	٢١٠		
الخامس	قبلي ٢٠	٠,٢٠	٠,٤١	٠,٠٠	٠,٠٠	٤,٠٥	دالة
	بعدي ٢٠	٧,٥٥	١,٠٩	١٠,٥٠	٢١٠		
السادس	قبلي ٢٠	٠,٠٥	٠,٢٢	٠,٠٠	٠,٠٠	٤,٠٥	دالة
	بعدي ٢٠	١٠,٣٥	١,٦٣	١٠,٥٠	٢١٠		
الدرجة الكلية	قبلي ٢٠	٢,٤٠	٠,٩٩	٠,٠٠	٠,٠٠	٣,٩٢	دالة
	بعدي ٢٠	٧١,٣٠	٣,٤١	١٠,٥٠	٢١٠		

وباستقراء نتائج جدول (١٢) يتضح ارتفاع مستوى جودة تصميم الإنفوجرافيك التعليمي وإنتاجه لمرحلة الطفولة المبكرة، لدي معلمات المجموعة التجريبية الأولى في التطبيق البعدي "لبطاقة تقييم المنتج النهائي للجوانب المرتبطة بجودة تصميم الإنفوجرافيك التعليمي وإنتاجه" عند المقارنة بالتطبيق القبلي لنفس المجموعة، حيث يتضح أن قيمة (z) المحسوبة والبالغة (٣,٩٢) أكبر من قيمة (z) الجدولية البالغة (١,٩٦) وهذا يشير إلى وجود فروق ذات دلالة إحصائية عند مستوى دلالة ٠,٠٥ بين متوسطي درجات المجموعة التجريبية الأولى (أنشطة تعاونية) في القياس القبلي والبعدي لبطاقة لصالح القياس البعدي أي أنها دالة إحصائياً عند مستوى ٠,٠٥.

والشكل (١٦) يوضح الفرق بين متوسطي درجات افراد المجموعة التجريبية الأولى قبل وبعد تطبيق البطاقة.



شكل (١٦) يوضح الفرق بين متوسطي درجات افراد المجموعة التجريبية الاولى في القياس القبلي والبعدي على بطاقة تقييم الإنفوجرافيك

- ولقياس حجم تأثير المتغير المستقل على المتغير التابع "لبطاقة تقييم جودة الإنفوجرافيك النهائي للجوانب المرتبطة بجودة تصميم الإنفوجرافيك التعليمي وإنتاجه" عن طريق استخدام اختبار الاشارة للمجموعات المترابطة (قبلي - بعدي).

تم استخدام معامل الارتباط الثنائي للرتب لحساب حجم تأثير المتغير المستقل على بطاقة تقييم الإنفوجرافيك النهائي للجوانب المرتبطة بجودة تصميم الإنفوجرافيك التعليمي وإنتاجه، وقد توصلت الباحثة ان حجم التأثير بلغ (٠,٨٨) حيث يقع بين القيمتين (-٠,٧٠ - ٠,٩٠) مما يحقق حجم تأثير قوي.

- كما قامت الباحثة بمقارنة متوسطات درجات أفراد المجموعة التجريبية الثانية (أنشطة فردية)، في كل من القياس القبلي والقياس البعدي في الدرجة الكلية لبطاقة تقييم الإنفوجرافيك، وقد استخدمت الباحثة اختبار (z- test) للمجموعات المرتبطة للكشف عن دلالة الفروق بين القياسين القبلي والبعدي، ويوضح الجدول (١٣) نتيجة هذا نتائج هذا الإجراء.

جدول (١٣):

نتائج اختبار (z) لدلالة الفرق بين متوسطي درجات المجموعة التجريبية الثانية في القياس القبلي والقياس البعدي في الدرجة الكلية لبطاقة تقييم الإنفوجرافيك

البطاقة	التطبيق البعدي	العدد	المتوسطات الحسابية	الانحرافات المعيارية	متوسط الرتب	مجموع الرتب	قيمة Z المحسوبة	الدلالة
البعدي	قبلي	٢٠	٠,٩٠	٠,٣٠	٠,٠٠	٠,٠٠	٤,٠٢	دالة
الأول	بعدي	٢٠	٧,١٠	١,٤٤	١٠,٥٠	٢١٠		

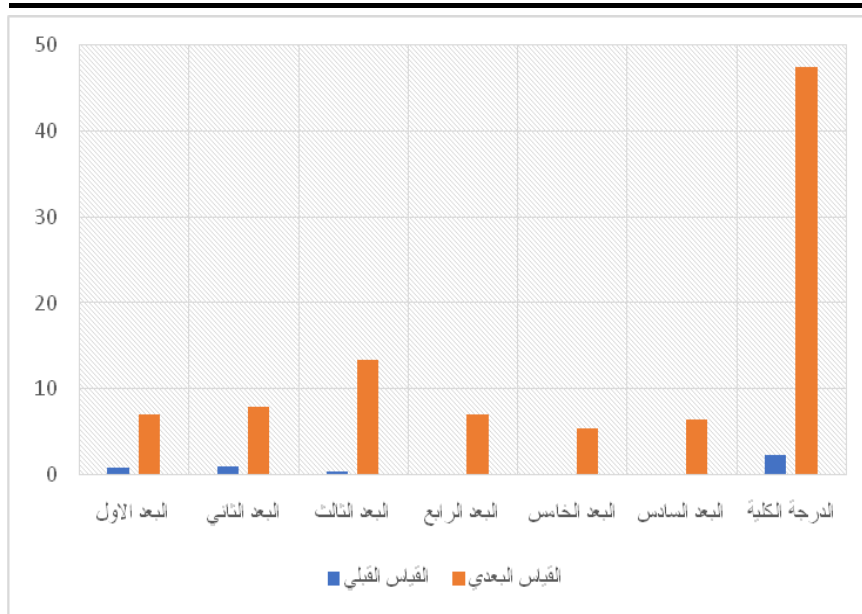
جدول (١٣):

نتائج اختبار (z) لدلالة الفرق بين متوسطي درجات المجموعة التجريبية الثانية في القياس القبلي والقياس البعدي في الدرجة الكلية لبطاقة تقييم الإنفوجرافيك

الثاني	قبلي	٢٠	١	٠,٠٠	٠,٠٠	٠,٠٠	دالة	٤,١٧
	بعدي	٢٠	٧,٩٠	٠,٤٤	١٠,٥٠	٢١٠		
الثالث	قبلي	٢٠	٠,٤٥	٠,٥١	٠,٠٠	٠,٠٠	دالة	٣,٩٤
	بعدي	٢٠	١٣,٣٥	١,٣٠	١٠,٥٠	٢١٠		
الرابع	قبلي	٢٠	٠,٠٠	٠,٠٠	٠,٠٠	٠,٠٠	دالة	٤,٠٠
	بعدي	٢٠	٧,١٥	١,٠٨	١٠,٥٠	٢١٠		
الخامس	قبلي	٢٠	٠,٠٠	٠,٠٠	٠,٠٠	٠,٠٠	دالة	٤,٠٥
	بعدي	٢٠	٥,٤٠	٠,٥٠	١٠,٥٠	٢١٠		
السادس	قبلي	٢٠	٠,٠٠	٠,٠٠	٠,٠٠	٠,٠٠	دالة	٣,٩٤
	قبلي	٢٠	٦,٥٥	١,٩٠	١٠,٥٠	٢١٠		
الدرجة الكلية	بعدي	٢٠	٢,٣٥	٠,٦٧	٠,٠٠	٠,٠٠	دالة	٣,٩٣
	الثانية	٢٠	٤٧,٤٥	٣,٣٣	١٠,٥٠	٢١٠		

وباستقراء نتائج جدول (١٣) يتضح ارتفاع مستوى جودة تصميم الإنفوجرافيك التعليمي وإنتاجه لمرحلة الطفولة المبكرة، لدي معلمات المجموعة التجريبية الثانية في التطبيق البعدي "لبطاقة تقييم المنتج النهائي للجوانب المرتبطة بجودة تصميم الإنفوجرافيك التعليمي وإنتاجه" عند المقارنة بالتطبيق القبلي لنفس المجموعة، حيث يتضح أن قيمة (z) المحسوبة وبالبالغة (٣,٩٣) أكبر من قيمة (z) الجدولية البالغة (١,٩٦) وهذا يشير إلى وجود فروق ذات دلالة إحصائية عند مستوى دلالة ٠,٠٥ بين متوسطي درجات المجموعة التجريبية الثانية (أنشطة فردية) في القياس القبلي والبعدي لبطاقة لصالح القياس البعدي أي أنها دالة إحصائياً عند مستوى ٠,٠٥.

والشكل (١٧) يوضح الفرق بين متوسطي درجات افراد المجموعة التجريبية الثانية قبل وبعد تطبيق البطاقة.



شكل (١٧) يوضح الفرق بين متوسطي درجات افراد المجموعة التجريبية الثانية في القياس القبلي والبعدي على بطاقة تقييم الانفوجرافيك

ولقياس حجم تأثير المتغير المستقل على المتغير التابع "لبطاقة تقييم الانفوجرافيك النهائي للجوانب المرتبطة بجودة تصميم الانفوجرافيك التعليمي وإنتاجه" عن طريق استخدام اختبار الاشارة للمجموعات المترابطة (قبلي - بعدي).

تم استخدام معامل الارتباط الثنائي للرتب لحساب حجم تأثير المتغير المستقل على بطاقة تقييم الانفوجرافيك النهائي للجوانب المرتبطة بجودة تصميم الانفوجرافيك التعليمي وإنتاجه، وقد توصلت الباحثة ان حجم التأثير بلغ (٠,٨٨) حيث يقع بين القيمتين (٠,٧٠ - ٠,٩٠) مما يحقق حجم تأثير قوي.

كما قامت الباحثة بمقارنة متوسطات درجات المجموعتين التجريبيتين (أنشطة تعاونية-أنشطة فردية) في التطبيق البعدي على الدرجة الكلية لبطاقة تقييم المنتج النهائي للجوانب المرتبطة بجودة تصميم الانفوجرافيك التعليمي وإنتاجه، وقد استخدمت الباحثة اختبار (U- test) للمجموعات المستقلة للكشف عن دلالة الفروق بين المجموعتين، ويوضح الجدول (١٤) نتيجة هذا نتائج هذا الإجراء.

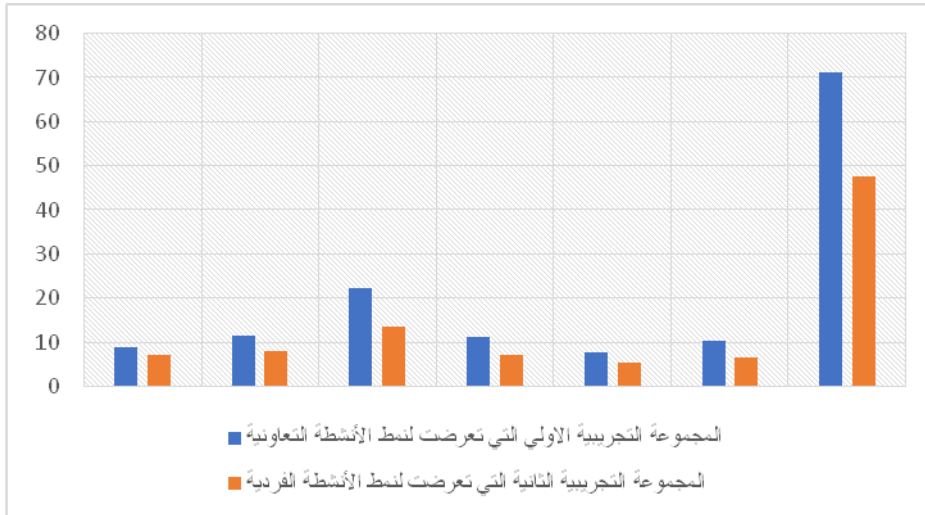
جدول (١٤):

نتائج اختبار (z) لدلالة الفرق بين متوسطي درجات المجموعة التجريبية الاولى والمجموعة التجريبية الثانية على الدرجة الكلية لبطاقة تقييم الإنفوجرافيك

البطاقة	التطبيق البعدي	العدد	المتوسطات الحسابية	الانحرافات المعيارية	متوسط الرتب	مجموع الرتب	قيمة U المحسوبة	قيمة Z المحسوبة	الدلالة
البعده الأول	تعاونية	٢٠	٨,٨٥	١,٧٥	٢٦,١٠	٥٢٢	٨٨	٣,١٥	دالة
	فردية	٢٠	٧,١٠	١,٤٤	١٤,٩٠	٢٩٨			
الثاني	تعاونية	٢٠	١١,٥٠	٠,٨٨	٣٠,٥٠	٦١٠	٠,٠٠	٥,٦٢	دالة
	فردية	٢٠	٧,٩٠	٠,٤٤	١٠,٥٠	٢١٠			
الثالث	تعاونية	٢٠	٢٢,٠٥	١,١٤	٣٠,٥٠	٦١٠	٠,٠٠	٥,٤٩	دالة
	فردية	٢٠	١٣,٣٥	١,٣٠	١٠,٥٠	٢١٠			
الرابع	تعاونية	٢٠	١١	١,٠٢	٣٠,٥٠	٦١٠	٠,٠٠	٥,٥١	دالة
	فردية	٢٠	٧,١٥	١,٠٨	١٠,٥٠	٢١٠			
الخامس	تعاونية	٢٠	٧,٥٥	١,٠٩	٢٨,٤٠	٥٦٨	٤٢	٤,٦٠	دالة
	فردية	٢٠	٥,٤٠	٠,٥٠	١٢,٦٠	٢٥٢			
السادس	تعاونية	٢٠	١٠,٣٥	١,٦٣	٢٩,٢٠	٥٨٤	٢٦	٤,٧٩	دالة
	فردية	٢٠	٦,٥٥	١,٩٠	١١,٨٠	٢٣٦			
الدرجة الكلية	تعاونية	٢٠	٧١,٣٠	٣,٤١	٣٠,٥٠	٦١٠	٠,٠٠	٥,٤٢	دالة
	فردية	٢٠	٤٧,٤٥	٣,٣٣	١٠,٥٠	٢١٠			

وباستقراء نتائج جدول (١٤) يتضح أن قيمة (z) المحسوبة والبالغة (٥,٤٢) أكبر من قيمة (z) الجدولية البالغة (١,٩٦) وهذا يشير إلى وجود فروق ذات دلالة إحصائية عند مستوى دلالة ٠,٠٥ بين متوسطي درجات المجموعة التجريبية الأولى (أنشطة تعاونية)، والمجموعة التجريبية الثانية (أنشطة فردية) في القياس البعدي لبطاقة تقييم المنتج النهائي للجوانب المرتبطة بجودة تصميم الإنفوجرافيك التعليمي وإنتاجها أي أنها دالة إحصائياً عند مستوى ٠,٠٥.

والشكل (١٨) يوضح الفرق بين متوسطي درجات المجموعتين في التطبيق البعدي لبطاقة تقييم المنتج النهائي للجوانب المرتبطة بجودة تصميم الإنفوجرافيك وإنتاجه:



شكل (١٨) يوضح الفرق بين متوسطي درجات افراد المجموعة التجريبية الاولى والثانية في القياس البعدي على بطاقة تقييم الإنفوجرافيك

بناء على ذلك تم قبول صحة الفرض الثاني، حيث تأكد وجود فروق ذات دلالة إحصائية عند مستوى (٠,٥) بين متوسطي درجات القياس البعدي لأفراد المجموعتين التجريبيتين (أنشطة تعاونية-أنشطة فردية) لبطاقة تقييم المنتج النهائي للجوانب المرتبطة بجودة تصميم الإنفوجرافيك التعليمي وإنتاجه لدي معلمات الطفولة المبكرة. ويرجع ذلك للتأثير الأساسي لاختلاف نمط الأنشطة التعليمية ببيئة التدريب الإلكتروني لصالح المجموعة التجريبية الأولى التي مارست الأنشطة بالنمط التعاوني.

٣. تفسير النتائج الخاصة بفروض البحث:

أ. تفسير النتائج الخاصة بالاختبار التحصيلي للجوانب المعرفية المرتبطة بجودة تصميم الإنفوجرافيك التعليمي وإنتاجه لدي معلمات الطفولة المبكرة.

تم رفض صحة الفرض الأول، حيث تأكد عدم وجود فروق ذات دلالة إحصائية عند مستوى (٠,٥) بين متوسطي درجات القياس البعدي لأفراد المجموعتين التجريبيتين (أنشطة تعاونية - أنشطة فردية) في الاختبار التحصيلي للجوانب المعرفية المرتبطة بجودة تصميم الإنفوجرافيك التعليمي وإنتاجه لدي معلمات الطفولة المبكرة.

قد اتفقت النتيجة الحالية مع الدراسات والأبحاث التي أكدت على فاعلية بعض بيئات التعلم الإلكترونية في التحصيل وتنمية بعض الجوانب المعرفية والمهارية لتصميم الإنفوجرافيك التعليمي وإنتاجه لدى فئات متعددة من متعلمين ومتدربين على مختلف خبراتهم السابقة أو مراحلهم التعليمية، وذلك مع استخدام أنماط مختلفة من العرض أو مع أنماط متعلمين مختلفين. ومنها دراسة (إسماعيل، ٢٠١٨) (الطباخ، ٢٠١٨) (شتا، ٢٠٢٠)، واختلفت النتيجة الحالية مع دراسة (عبد الحميد، ٢٠٢٠) حيث اثبتت تفوق الأنشطة الفردية على التعاونية في بيئة التعلم المعكوس في تنمية التحصيل.

تفسير الباحثة لارتفاع متوسطات درجات القياس البعدي لطلاب المجموعة التجريبية الأولى والثانية في الاختبار التحصيلي للجوانب المعرفية المرتبطة بجودة تصميم الإنفوجرافيك التعليمي وانتاجه، وعدم وجود فروق ذات دلالة إحصائية عند مستوى (٠.٠٥) بين متوسطي درجات القياس البعدي لأفراد المجموعتين التجريبيتين (أنشطة تعاونية – أنشطة فردية) ترجع الباحثة ذلك إلى:

تفسير النتائج على ضوء ما تتميز به بيئة التدريب الإلكتروني وما تحويه من أنشطة تعاونية أو فردية: حيث تميزت بالعديد من الخصائص والمميزات التي تجعلها فعالة في تحصيل الجانب المعرفي ومن هذه الخصائص:

- أنها تطبق كثيرا من النظريات التربوية مثل التعلم المقصود، والخبرات الموزعة، التعلم التعاوني، والتعلم القائم على المصادر، كذلك التعلم القائم على المشروعات.
- تبني تعلم يعتمد على المسؤولية الفردية، فكل فرد مسؤول عن إتقان التعلم الذي يتم تقديمه ومن ثم تحصيله وبقاء أثر تعلمه وتوظيفه في إنتاج الجانب المهاري أيضاً.
- يستند أسلوب التعلم من خلال بيئة التعلم إلى مبدأ الثواب والعقاب، كما أنه يحدث تعلم أكثر وأفضل في بيئة التعلم الإلكتروني التي تدعم وتشجع المعلمات على العمل بحماس وجدية طوال الوقت.
- تساعد بيئة التعلم على استخدام المعلمات لمصادر تعلم متنوعة تناسب قدراتهم وتفضيلاتهم، وتوجيه مجهودهم إلى التوصل إلى المعلومات من مصادر التعلم المختلفة، وتنظيمها.

تفسير النتائج في ضوء أنشطة التعلم (تعاونية/فردية):

على الرغم من تعرض كلاً من المجموعتين لممارسة أنشطة تعليمية مختلفة (تعاونية/فردية) إلا ان المجموعتين قد حققوا نتائج متقاربة في التحصيل ولم تكون النتائج داله إلى أي فروق ترجع الباحثة ذلك إلى:

- عدم خبرة سابقة كل من المجموعتين التجريبيتين (أنشطة تعاونية-أنشطة فردية) بالمحتوي التعليمي المقدم، بحث لم يتم تناوله للمجموعتين أثناء الدراسة بالكلية أو بعد الخدمة، أو تناوله بشكل شخصي كتعلم ذاتي. وهذا ما اكدت عليه الدراسة الاستطلاعية أيضاً. كذلك اكدت عليه نتائج تكافئ المجموعتين قبل التطبيق، أن المجمعتين متكافئتين تماماً.
- ترجع الباحثة ذلك أيضاً إلى أن عملية التحصيل ذاتها ليست بالأمر المعقد كالمهارات التقنية أو مهارات التفكير، فيمكن تحقيقها من خلال بيئات تعلم مختلفة، وانماط أنشطة مختلفة.
- هدفت الأنشطة المتضمنة في بيئة التدريب مادة المعالجة التجريبية سواء تعاونية أو فردية إلى تحقيق التحصيل للمعارف التي اعدت من أجلها، وتم تخطيطها بشكل مناسب للفئة المستهدفة.

- تنوع الأنشطة (التعاونية/ الفردية) في بيئة التدريب الالكتروني مادة المعالجة التجريبية مما غطى جوانب كثيرة من المعارف المستهدف تحصيلها.

- رفع الباحثة المادة العلمية التي تحقق المعارف المستهدفة في ملفات أو روابط أو عرضها بشكل مباشر على المنصة، وذلك لكلاً من المجموعتين على حد سواء، وكان الاختلاف فقط في ممارسة الأنشطة.

تفسير النتائج على ضوء خصائص الإنفوجرافيك التعليمي المستخدم في بيئة التعلم الحالية:

- تحقيق عدد مناسب من وسائط التعلم المتعددة مما ساعد على التحصيل بشكل أسرع، كذلك بقاء أثر التعلم، والتذكر البصري للمعلومات والمعارف بشكل أسرع.

- استخدام الرموز والألوان المناسبة والتوظيف الجيد للأشكال والخطوط، ساعد على ربط المعلومات في تسلسل منطقي مفهوم وواضح وذو معنى بالنسبة للمعلمات، مما يساعد في التدفق المرن للمعلومات حين استدعائها وتذكرها بصرياً.

- ساهم الإنفوجرافيك التعليمي في تجسيد المعلومات والمفاهيم لدى المعلمات، وإظهار دلالتها ومعانيها بمجرد النظر دون الخوض في تفاصيل مشتتة، مما يساعد على تحصيل واستدعاء المعلومات بشكل أسرع دون تشتت.

ب. تفسير النتائج الخاصة ببطاقة تقييم المنتج النهائي للجوانب المرتبطة بجودة تصميم الإنفوجرافيك التعليمي وإنتاجه لدي معلمات الطفولة المبكرة.

تم تأكيد وجود فروق ذات دلالة إحصائية عند مستوى (0.05) بين متوسطي درجات القياس البعدي لأفراد المجموعتين التجريبيتين (أنشطة تعاونية - أنشطة فردية) في بطاقة تقييم المنتج النهائي للجوانب المرتبطة بجودة تصميم الإنفوجرافيك التعليمي وإنتاجه لدي معلمات الطفولة المبكرة.

قد اتفقت النتيجة الحالية مع الدراسات والأبحاث التي أكدت على فاعلية بعض بيئات التعلم في تنمية بعض المهارات المرتبطة بجودة تصميم الإنفوجرافيك التعليمي وإنتاجه لدى فئات متعددة من متعلمين ومتدربين على مختلف خبراتهم السابقة أو مراحلهم التعليمية ومنها دراسة (إبراهيم، 2015) (عفيفي، 2018) (إسماعيل، 2018) (شتا، 2020). وكذلك اتفقت الدراسة مع العديد من الدراسات التي استخدمت أنماط مختلفة من الأنشطة في تنمية المهارات منها، (أبو بكر، 2017) (سعيد س.، 2020) (عبد العزيز، أمين، و كامل، 2018)، كذلك اتفقت النتائج الحالية مع دراسة (Vhalery & Nofriansyah, 2018) في تفوق الأنشطة التعاونية في تنمية بعض مهارات التعلم، لكن اختلفت النتائج الحالية مع دراسة (عبد الحميد، 2020) حيث اثبتت الدراسة تفوق الأنشطة الفردية في بيئة التعلم المعكوس على الأنشطة التعاونية في تنمية بعض مهارات التعلم.

تفسير النتائج على ضوء ما تتميز به بيئة التدريب الإلكتروني وما تحويه من أنشطة تعاونية أو فردية: حيث تميزت بالعديد من الخصائص والمميزات التي تجعلها فعالة في تحقيق الجانب المرتبط بجودة تصميم الانفوجرافيك التعليمي وإنتاجه ومن هذه الخصائص:

- أنها تطبق كثيرا من النظريات التربوية مثل التعلم المقصود، والخبرات الموزعة، التعلم التعاوني، والتعلم القائم على المصادر، كذلك التعلم القائم على المشروعات.
- تنوع أنشطة ومهام التعلم داخل بيئة التعلم الإلكتروني ساعد على ممارسة المهارة بشكل دقيق والتمكن منها بشكل جيد.
- يستند أسلوب التعلم من خلال بيئة التعلم إلى مبدأ الثواب والعقاب، كما أنه يحدث تعلم أكثر وأفضل في بيئة التعلم الإلكتروني التي تدعم وتشجع المعلمات على العمل بحماس وجدية طوال الوقت.
- تساعد بيئة التعلم الوصول للتمكن من المهارة لكل معلمة وفق خطوها الذاتي وقدراتها المهنية.

تفسير النتائج في ضوء أنشطة التعلم (تعاونية/فردية):

على الرغم من تعرض كلاً من المجموعتين لممارسة أنشطة تعليمية مختلفة (تعاونية/فردية) إلا أن المجموعتين قد حققوا نتائج داله بمقارنة القياس القبلي والبعدي لكل مجموعة على حدي، ولكن تفوقت المجموعة التجريبية الأولى (أنشطة تعاونية) على المجموعة الثانية (أنشطة فردية) عند مقارنة القياس البعدي لكل من المجموعتين، ترجع الباحثة ذلك إلى:

- عدم خبرة سابقة كل من المجموعتين التجريبيتين (أنشطة تعاونية-أنشطة فردية) بالمحتوي التعليمي المقدم، بحث لم يتم التدريب عليا للمجموعتين أثناء الدراسة بالكلية أو بعد الخدمة، أو تناوله بشكل شخصي كتعلم ذاتي. وهذا ما اكدت عليه الدراسة الاستطلاعية أيضاً. كذلك أكدت عليه نتائج تكافئ المجموعتين قبل التطبيق، أن المجموعتين متكافئتين تماماً، مما يفسر دلاله النتائج في الفروق بين القياس القبلي والبعدي لكل مجموعة على حدي.
- ترجع الباحثة ذلك أيضاً إلى أن عملية تنمية المهارات أو الأداءات، تحتاج إلى بذل مجهود ذهني أكبر، كذلك يمكن أن يدعم تحقيقها أنماط معينة من الأنشطة أكثر من أنماط أخرى.
- تتميز أنشطة التعلم التعاونية بالعديد من المميزات والخصائص التي كان من شأنها رفع أداء المعلمات وتفوقهن عن المجموعة التي تعاملت مع الأنشطة الفردية، ومنها عمل جلسات عصف ذهني للمجموعات التعاونية مما يساعد على الوصول إلى أفضل النتائج والأفكار، تبادل الخبرات والتعلم من خلال الأقران يساهم في رفع جودة منتج الانفوجرافيك.

- ساعد التفاعل والاعتماد المتبادل بين المتعلمين عند ممارسة الأنشطة التعاونية حيث يساعد المتعلمين بعضهم البعض في التوصل إلى إجابات مناسبة وحلول للمشكلات، وكل فرد في المجموعة له دور أساسي، لا يكتمل العمل إلا به.
- ساعدت الأنشطة التعاونية على إضافة قيمة إلى المعارف والمهارات التي يقدمها المعلم، من خلال المشاركة في بناء تلك المعارف والمهارات والإضافة لها، وبناء معارفهم الخاصة، لتحقيق أهداف التعلم.
- تقييم نواتج التعلم وما توصل إليه الفرد من حلول ومقترحات من خلال زملائه بالمجموعة يعزز عملية التعلم، ويساعد على التطوير من أدائهم.

تفسير النتائج على ضوء خصائص الإنفوجرافيك التعليمي المستخدم في بيئة التعلم الحالية:

- تحقيق عدد مناسب من وسائط التعلم المتعددة مما ساعد على التمكن من معايير جودة انتاج الانفوجرافيك بشكل جيد، كذلك بقاء أثر التعلم، والتذكر البصري للمهارات والمعارف المرتبطة بها بشكل أسرع.
- استخدام الرموز والألوان المناسبة والتوظيف الجيد للأشكال والخطوط، ساعد على ربط المهارات الرئيسية بالمهارات الفرعية في تسلسل منطقي مفهوم وواضح وذو معنى بالنسبة للمعلمات، مما يساعد في التدفق المرن للمعلومات والمهارات حين استدعائها وتذكرها بصرياً.
- ساهم الإنفوجرافيك التعليمي في تجسيد المهارات المجردة لدى المعلمات، وإظهار دلالتها ومعانيها بمجرد النظر دون الخوض في تفاصيل مشتتة، مما يساعد على استدعاء وتنفيذها بشكل أسرع دون تشتت.
- عرض معايير جودة الانفوجرافيك، والمهارات بشكل يجمع بين الصور والرموز والنصوص بطريقة بصرية مقصودة ومنظمة وموظفة بشكل جيد ساعد المعلمات في تكوين صور ذهنية موجزة تعبر عن مهارة ما يمكن استدعائها بسهولة عند الحاجة.
- ساعد الإنفوجرافيك المقدم في بيئة التعلم على تقديم معايير جودة الانفوجرافيك، والمهارات بشكل طبقي متسلسل يساهم في ترتيب أفكار المتعلم وتنظيمها وتسلسل المهارات في الذاكرة البصرية له.
- ساعدت قائمة معايير تصميم وإنتاج الإنفوجرافيك التعليمي لمرحلة الطفولة المبكرة في رسم الطريق واضحاً أمام المعلمات عند تصميم إنتاج الإنفوجرافيك التعليمي وعملت على تأكيد وترسيخ مهارات التصميم والإنتاج.

تفسير النتائج على ضوء نظريات التعلم:

- يمكن تفسير ذلك في ضوء النظرية البنائية الاجتماعية في التعليم: فإن توظيف الإنفوجرافيك التعليمي داخل بيئة التعلم الإلكتروني في المواقف التعليمية والأنشطة

التعليمية المختلفة، يدعم نظرية التعلم الموقفي التي تؤكد أن التعلم في سياق اجتماعي تفاعلي داخل بيئة التعلم، (Hung & Yuen, 2010) وقد احتوت بيئة التعلم الحالية على مجموعة متنوعة من الأنشطة التي ساعدت على تحقيق ذلك.

- يمكن تفسير ذلك في ضوء نظرية الجشطالت: والتي تعتمد على الاستبصار وتكوين فكرة واضحة للموقف التعليمي وفهم جميع أجزاءه وعناصره وطرق الربط بينها. ويعيد العقل البشري تنظم عناصر الموقف بشكل حسي بصري للاحتفاظ بها لفترة زمنية طويلة بالذاكرة. ويساعد الإنفوجرافيك التعليمي بما له من خصائص مميزة في إتاحة الفرصة للمتعلم في إعادة تنظيم المعارف والأفكار في سياق بصري ذو معنى واضح للمتعلم مما يساعد في عملية الاحتفاظ بالمعلومات، كذلك سرعة استدعاءها عن الحاجة إليها في نفس الموقف، أو مواقف جديدة ذات خبرات مشابهة.
- يمكن تفسير ذلك وفق النظرية المعرفية للوسائط المتعددة: حيث إن المتعلم يمكنه احراز تعلم أفضل عند تحقيق قاعدة "التقارب الزمني" بحيث يتم عرض الصور والنصوص التي تعبر عنها في نفس الإطار ونفس الزمن، وليس عرض النص ثم الصورة بشكل متتابع. وعلى ذلك فإن المتعلم يتمكن من الاحتفاظ بتمثيلات بصرية وتخزينها بالذاكرة العاملة له. وكذلك يتمكن من الربط بين التمثيلات البصرية واللفظية الموجودة في ذات الإطار. وسوف نجد أن الإنفوجرافيك التعليمي المصمم وفق معايير جديدة يحقق ذلك الغرض تماماً، مما يساعد المتعلم على الاحتفاظ بالجوانب المعرفية والمهارية المضمنة في الإنفوجرافيك التعليمي واستدعاءها بسهولة.

سادساً: التوصيات والمقترحات:

على ضوء ما توصلت إليه نتيجة البحث الحالي من أثر لاختلاف نمط الأنشطة (تعاوني/ فردي) بيئة التدريب الإلكتروني على جودة تصميم الإنفوجرافيك التعليمي وإنتاجه لمعلمات الطفولة المبكرة توصى الباحثة بما يلي:

توصيات البحث:

١. الالتزام بمعايير واضحة لتصميم وإنتاج الإنفوجرافيك التعليمي لمرحلة الطفولة المبكرة، حيث إن هذه المرحلة لها خصائص وأهداف وقدرات مختلفة في الفهم والتركيز، والإدراك، والتفضيل اللوني، والتمييز.. الخ.
٢. توجيه نظر المختصين والأكاديميين بكليات الطفولة المبكرة ورياض الأطفال إلى ضرورة تمكين الخريجات من مهارات استخدام وجودة تصميم الإنفوجرافيك التعليمي وإنتاجه للأطفال.
٣. أهمية ممارسة الأنشطة التعاونية داخل بيئات التعلم والتدريب الإلكتروني، خاصة عند التدريب على مهارات أو ممارسات أدائية وتقنية.
٤. ضرورة تدريب معلمات الطفولة المبكرة أثناء الخدمة على تصميم وإنتاج الأنشطة التعليمية باستخدام الإنفوجرافيك التعليمي.

٥. أهمية تضمين مناهج الطفولة المبكرة بعض من الأنشطة باستخدام الإنفوجرافيك التعليمي.

٦. توجيه نظر المختصين في مجال الطفولة المبكرة بوجود أنواع وأنماط عديدة للإنفوجرافيك التعليمي تناسب تنفيذ أنشطة تعليمية متنوعة لتلك المرحلة، لا سيما الإنفوجرافيك القصصي الذي حاز على اهتمام المعلمات أثناء التطبيق.

مقترحات لبحوث مستقبلية:

١. دراسة أثر اختلاف أنماط عرض الإنفوجرافيك التعليمي على تنمية بعض نواتج التعلم لدى أطفال مرحلة الطفولة المبكرة.
٢. دراسة أثر الأنشطة التعليمية باستخدام الإنفوجرافيك التعليمي على تنمية بعض مهارات التفكير العليا ومهارات ما وراء المعرفة.
٣. دراسة أثر التعلم من خلال الإنفوجرافيك التعليمي في تنمية مهارات القراءة والكتابة وتنمية بعض المهارات اللغوية لدى أطفال مرحلة الطفولة المبكرة.
٤. دراسة أثر التفاعل بين أنماط الإنفوجرافيك والأسلوب المعرفي لأطفال مرحلة الطفولة المبكرة في تنمية مهارات الرياضيات.

المراجع العربية

- إبراهيم الخضر الحسن، و نجدة محمد عبد الرحيم. (أكتوبر، ٢٠١٥). تقويم المهارات التعليمية الأساسية لمعلمات رياض الأطفال. *دراسات تربوية* (٤٤)، ص ٣٥-٨٦.
- أشرف أحمد عبد اللطيف مرسي. (إبريل، ٢٠١٧). أثر التفاعل بين نمطي عرض وتوقيت الانفوجرافيك في بيئة التعلم الإلكتروني على التحصيل والاتجاه نحو بيئة التعلم لدى طلاب المرحلة الثانوية. *العلوم التربوية، مج ٢٥* (٢٤)، ص ٤٢-١٢١. تاريخ الاسترداد: سبتمبر، ٢٠٢٠، من <https://search.mandumah.com/Record/844615>
- الهيئة القومية لضمان جودة التعليم والتعلم. (٢٠٠٩). *المعايير القومية الأكاديمية القياسية قطاع كليات رياض الأطفال. جمهورية مصر العربية: الهيئة القومية لضمان جودة التعليم والتعلم.*
- أماني بنت حمد بن منصور الشعبي. (محرم، ٢٠١٨). أثر برنامج تدريبي قائم على تقنية الانفوجرافيك في تحسين الذاكرة البصرية الحركية لدى أطفال رياض الأطفال بمنطقة مكة المكرمة. *مجلة جامعة أم القرى للعلوم التربوية والنفسية، مج ١٠* (١٤)، ص ٥٣-٧٧. تاريخ الاسترداد: 2020 OCT، من <https://0810gentb-1105-y-https-search-mandumah-com.mplbci.ekb.eg/Record/946924>
- أمل حسان السيد حسنى. (٢٠١٦). أثر اختلاف أنماط التصميم المعلوماتي (الإنفوجرافيك) على التحصيل وبقاء أثر التعلم لدى التلاميذ ذوي صعوبات تعلم الجغرافيا بالمرحلة الإعدادية واتجاههم نحو المادة. رسالة ماجستير، كلية التربية النوعية، جامعة عين شمس.
- أمل بنت علي بن سعد الموزان. (يوليو، ٢٠١٥). تصور مقترح لبيئة تدريب إلكتروني تشاركي متميز في ضوء تطلعات أعضاء هيئة التدريس بجامعة الأميرة نورة بنت عبد الرحمن والتوجهات المستقبلية للتدريب الإلكتروني. *مجلة كلية التربية، جامعة الأزهر، مج ٣٤* (١٦٤)، ص ٧٥٧-٧٩٢.
- أمل حسان السيد حسن. (يناير، ٢٠١٧). معايير تصميم الإنفوجرافيك التعليمي. *دراسات في التعليم الجامعي* (٣٥)، ص ٦٠-٩٦. تاريخ الاسترداد: 2020 Sep., من <https://search.mandumah.com/Record/861686>
- أن برور جو. (٢٠٠٥). مقدمة في تربية وتعليم الطفولة المبكرة. (إبراهيم الرزيقات، و هدى نصر، المترجمون) عمان: دار الفكر للنشر والتوزيع.
- إيمان عبد العزيز رمضان عبد العزيز، زينب محمد أمين، و آمال ربيع كامل. (يوليو، ٢٠١٨). أثر التفاعل بين حجم المجموعات ونمط التعلم على أداء الأنشطة الإلكترونية لدى طلاب تكنولوجيا التعليم. *مجلة البحوث في مجالات التربية النوعية* (١٧)، ص ١١٧-١٣٦. تاريخ الاسترداد: ديسمبر، ٢٠٢٠، من <http://search.mandumah.com/Record/1016897>

جها محمد بهاء شتا. (يناير، ٢٠٢٠). فاعلية اختلاف واجهة التفاعل لوحدة مقترحة قائمة على التعلم التكيفي في تنمية بعض مهارات الإنفوجرافيك لدى طلاب شعبة تكنولوجيا التعليم. *دراسات في التعلم الجامعي* (٤٦ع)، ص ١٦٧-١٧٨. تاريخ الاسترداد سبتمبر، ٢٠٢٠، من Record/com.mandumah.search://ht/3

ثناء يوسف الضبع، و منال عبد الخالق جاب الله. (٢٠٠٦). المدرسة العصرية بين أصالة الماضي واستشراف المستقبل. *ورقة عمل مقدمة لندوة: مدرسة المستقبل. الرياض، السعودية: كلية التربية، جامعة الملك سعود.*

جنات عبد الغني إبراهيم محمد. (أكتوبر، ٢٠١٢). برنامج تدريبي قائم على الاساليب التدريبية الحديثة لتنمية بعض المهارات الأدائية لمعلمات رياض الاطفال. *مجلة الطفولة والتربية،* مج ٤ (١٢ع)، ص ٢٥٨-٣٤٨. تاريخ الاسترداد سبتمبر، ٢٠٢٠، من <http://search.mandumah.com/Record/471033>

جومانة حامد الشديفان. (٢٠١٥). الاحتياجات التدريبية لمعلمات رياض الأطفال في ضوء المتطلبات التكنولوجية من وجهة نظرهن في محافظة المفرق. *مجلة اتحاد الجامعات العربية للتربية وعلم النفس،* مج ١٣ (٢٤ع)، ص ١٦٩-١٩٧. تاريخ الاسترداد سبتمبر، ٢٠٢٠، من <http://search.mandumah.com/Record/697959>

حسن حسين زيتون. (٢٠٠١). *تصميم التدريس رؤية منظومية.* (ط ٢، المحرر) القاهرة: عالم الكتب.

حسنا عبد العاطي الطباخ. (يوليو، ٢٠١٨). أثر اختلاف استراتيجيات التعلم في نظم التعلم الذكية على تنمية مهارات إنتاج الإنفوجرافيك لدى طلاب تكنولوجيا التعليم المستقلين والمعتمدين إدراكياً. *مجلة كلية التربية،* مج ٧ (٣ع)، ص ٤١٥-٥٠٨. تاريخ الاسترداد سبتمبر، ٢٠٢٠، من <http://search.mandumah.com/Record/969622>

حليمة محمد حكيم. (٢٠١٧). *مستوي وعي معلمات الرياضيات في مدينة الرياض لمفهوم الإنفوجرافيك ودرجة امتلاكهن لمهاراته.* *مجلة كلية التربية،* مج ٢٨ (١٠٩ع)، ص ٢٨٢-٣١٨.

حمادة محمد مسعود إبراهيم. (يونيو، ٢٠١٥). فاعلية استخدام تقنية الإنفوجرافيك (قوائم - علاقات) في تنمية مهارات تصميم البصريات لدى طلاب التربية الفنية المستقلين والمعتمدين بكلية التربية. *دراسات عربية في التربية وعلم النفس* (٦٢ع)، ص ١٣١-١٩٦. تاريخ الاسترداد سبتمبر، ٢٠٢٠، من <https://search.mandumah.com/Record/827250>

حنان حسن على خليل. (أكتوبر، ٢٠١٨). أثر اختلاف أنماط تقديم التغذية الراجعة (إعلاميه - تصحيحيه - تفسيرية) في نظام لإدارة التعلم التكيفي عمي تنمية مهارات إنتاج الأنشطة الإلكترونية لدى طلاب كلية التربية. *تكنولوجيا التربية - دراسات وبحوث* (٣٧ع)، ص ٢١٥-٢٧٤. تاريخ الاسترداد ديسمبر، ٢٠٢٠، من <http://search.mandumah.com/Record/932128>

داليا فوزى عبد السلام الشربيني. (يوليو، ٢٠٢٠). استخدام الإنفوجرافيك في تدريس الدراسات الاجتماعية لتنمية مهارات التعلم السريع والقدرة المكانية لدى تلاميذ الصف الخامس الابتدائي. *المجلة التربوية*، ج ٧٥، ص ٦٣٧-٧٣٧. تاريخ الاسترداد سبتمبر، ٢٠٢٠، من <http://search.mandumah.com/Record/1054132>

رضا إبراهيم عبد المعبود. (أكتوبر، ٢٠١٧). أثر برنامج تعليمي في العلوم قائم على تقنية الانفوجرافيك في اكتساب المفاهيم العلمية وتنمية مهارات التفكير البصري والقابلية للاستخدام لدى التلاميذ المعاقين سمعياً في المرحلة الابتدائية. *مجلة التربية*، ج ٣ (١٧٥٤)، ص ٤١١-٣٤٠. تاريخ الاسترداد سبتمبر، ٢٠٢٠، من <https://search.mandumah.com/Record/905613>

رضا إبراهيم عبد المعبود. (نوفمبر، ٢٠١٩). استخدام الألعاب الإلكترونية التعليمية عبر الهاتف النقال الذي وأثرها على تنمية التحصيل الدراسي وحب الاستطلاع المعرفي لدى مرحلة رياض الأطفال مرتفعي ومنخفضي مستوى السعة العقلية. *دراسات عربية في التربية وعلم النفس* (١١٥٤)، ص ١١٨-٥٠. تاريخ الاسترداد سبتمبر، ٢٠٢٠، من <http://search.mandumah.com/Record/1017454>

رضا إبراهيم عبد المعبود. (أكتوبر، ٢٠١٩). التفاعل بين نمط التدريب الإلكتروني الموزع - المكثف في بيئة تعلم مقلوب وأسلوب التعلم التحليلي - الشمولي وأثره على تنمية مهارات تصميم شبكات الحاسب الآلي والرضا عن بيئة التعلم لدى طلاب تكنولوجيا التعليم. *مجلة التربية*، مج ٢ (١٨٤٤)، ص ٤١٣-٥٠٩. تاريخ الاسترداد ديسمبر، ٢٠٢٠، من <http://search.mandumah.com/Record/1048162>

رنا زيلمي على البيشي. (٢٠١٨). أثر اختلاف أنماط الإنفوجرافيك لتنمية مهارات التفكير البصري في الأساليب الإشرافية لدى المشرفات التربويات في مدينة تبوك. السعودية: جامعة الباحة كلية التربية قسم تقنيات التعليم.

ريم محمد بهيج فريد بهجات. (يناير، ٢٠٢٠). فاعلية استخدام الإنفوجرافيك التعليمي في تنمية المهارات الإدراكية البصرية واللغوية لدى طفل الروضة. *مجلة دراسات في الطفولة والتربية* (١٢٤)، ص ٢٠٠-١٣٤. تاريخ الاسترداد OCT, 2020، من <https://0810gemex-1105-y-https-search-mandumah-com.mplbci.ekb.eg/Record/1047429>

زينب محمد إسماعيل. (أكتوبر، ٢٠١٨). مستوى تقديم الدعم الإلكتروني في الإنفوجرافيك عبر الشبكات الاجتماعية لتنمية مهارات تصميم البصريات لدى أخصائي تكنولوجيا التعليم. *تكنولوجيا التربية - دراسات وبحوث* (٣٧٤)، ص ٥٨-١. تاريخ الاسترداد سبتمبر، ٢٠٢٠، من <https://search.mandumah.com/Record/932109>

سارة العتيبي، هدى البلوي، ولولوه الفريح. (إبريل، ٢٠١٦). رؤية مستقبلية لاستخدام تقنية "Augmented Reality" كوسيلة تعليمية لأطفال الدمج في مرحلة رياض الأطفال بالمملكة العربية السعودية. *مجلة رابطة التربية الحديثة - مصر*، مج ٨ (٢٨٤)، ص ٥٩-٩٩. تاريخ الاسترداد ٢٠٢٠، ١٩ سبتمبر، من

<http://search.mandumah.com/Record/761574>

سامي محمد ملحم. (٢٠٠٤). *علم نفس النمو "دورة حياة الانسان"* (الإصدار ط ١). الاردن: دار الفكر.

سامية صابر محمد الدندراوي. (٢٠١١). *علم نفس النمو مشكلات الطفولة والمراهقة* (الإصدار ط ١). حائل: دار الأندلس للنشر والتوزيع.

سعد محمد إمام سعيد. (ديسمبر، ٢٠٢٠). أثر نمطين لعرض الفيديو التفاعلي "داخل / خارج" منصة رقمية لتنمية مهارات تصميم وإنتاج الأنشطة الإلكترونية لدى طلاب الدبلوم المهنية تكنولوجيا التعليم بكلية التربية. *المجلة التربوية*، مج ٨٠، ص ٤٠٩-٤٨٢. تاريخ الاسترداد ديسمبر، ٢٠٢٠، من <http://search.mandumah.com/Record/1091370>

سمير بن موسى النجدي، و عبدالله بن عالي القرني. (أيار، ٢٠١٨). تصميم بيئة تدريب افتراضية لتنمية مهارات الإدارة الإلكترونية وتطوير أداء مديري مدارس التعليم العام بمدينة تبوك. *المجلة التربوية الدولية المتخصصة*، مج ٧ (٥٤)، ص ١٠٢-١١٧. تاريخ الاسترداد ديسمبر، ٢٠٢٠، من <http://search.mandumah.com/Record/918520>

سهيلة الفتلاوي، و أحمد هلال. (٢٠٠٦). *المنهاج التعليمي والتوجيه الايدولوجي: النظرية والتطبيق*. الاردن: دار الشروق للنشر والتوزيع.

شوقي محمد محمود. (ديسمبر، ٢٠١٧). أثر التفاعل بين نمطي الانفوجرافيك (الثابت - المتحرك) في بيئة التعلم الإلكتروني القائمة على الويب ومستوى تجهيز المعلومات (السطحي - العميق) في تحقيق بعض نواتج التعلم لدى طلاب جامعة حائل. *المجلة الدولية للتعليم بالانترنت*، ص ٩٩-١٥٩. تاريخ الاسترداد ١٩ سبتمبر، ٢٠٢٠، من <http://araedu.journals.ekb.eg>

صلاح محمد جمعة أبو زيد. (٢٠١٦). استخدام الانفوجرافيك في تدريس الجغرافيا لتنمية التحصيل ومهارات التفكير البصري لدى طلاب المرحلة الثانوية. *مجلة جمعية التربية للدراسات الاجتماعية*، ص ١٣٨-١٩٨. تاريخ الاسترداد ١٩ سبتمبر، ٢٠٢٠، من <http://search.mandumah.com/Record/777564>

عادل عبد الرحمن. (٢٠١٦). دراسة تحليلية للانفوجرافيك ودوره في العملية التعليمية في سياق الصياغات التشكيلية للنص (علاقة الكتابة بالصورة). *مجلة بحوث في التربية والفنون* (١٧٤)، ص ١-١٧.

عاصم محمد إبراهيم عمر. (٢٠١٦). فاعلية استراتيجية مقترحة قائمة على الانفوجرافيك في اكتساب المفاهيم العلمية وتنمية مهارات التفكير البصري والاستمتاع بتعلم العلوم لدي تلاميذ الصف الخامس الابتدائي. *مجلة التربية العلمية*، ج ١٩ (٤٤)، ص ٢٠٧-

٢٦٨. تاريخ الاسترداد سبتمبر، ٢٠٢٠، من
<http://search.mandumah.com/Record/771227>

عبد الرحمن بن عبد العزيز السحدان. (فبراير، ٢٠٢٠). أثر التدريس باستخدام تقنية (الإنفوجرافيك) في تحصيل طلاب الصف الثالث المتوسط في مقرر العلوم بمحافظة شقراء. *مجلة جامعة شقراء* (١٣ع)، ص ٢٩٢-٢٦٧. تاريخ الاسترداد سبتمبر، ٢٠٢٠، من
<http://search.mandumah.com/Record/1067460>

عبدالله بن عبد العيز الموسي، و أحمد بن عبد العزيز المبارك. (٢٠٠٥). *التعليم الإلكتروني الأسس والتطبيقات*. الرياض: مكتبة العبيكان.

عزت عبدالحميد محمد حسن. (٢٠١١). *الاحصاء النفسي والتربوي تطبيقات باستخدام برنامج SPSS*. القاهرة: دار الفكر العربي.

عمرو محمد أحمد درويش، و أماني أحمد محمد عيد الدخني. (٢٠١٥). نمطا تقديم الإنفوجرافيك (الثابت / المتحرك) عبر الويب واثرها في تنمية مهارات التفكير البصري لدي أطفال التوحد واتجاهاتهم نحوه. *مجلة تكنولوجيا التعليم*، ج ٢٥ (٢ع)، ص ٢٦٥-٣٦٤.

فاروق حسن حسن، و وليد عاطف الصياد. (٢٠١٦). فاعلية أنماط مختلفة لتقديم الإنفوجرافيك التعليمي في التحصيل الدراسي وكفاءة التعلم لدى تلاميذ المرحلة الابتدائية ذوي صعوبات تعلم الرياضيات. *مجلة تكنولوجيا التربية* (٢٧ع)، ص ١-٧.

فهيم مصطفى محمد. (٢٠٠١). *الطفل ومهارات التفكير في رياض الأطفال والمدرسة الابتدائية "رؤية مستقبلية للتعليم في الوطن العربي"*. القاهرة: دار الفكر العربي.

لولوه الدهيم. (٢٠١٦). أثر دمج الإنفوجرافيك في الرياضيات على تحصيل طالبات الصف الثاني المتوسط. *مجلة تربويات الرياضيات*، مج ١٩ (٧ع)، ص ٢٦٣-٢٨١.

محمد أحمد أحمد سالم. (يونيو، ٢٠١٨). أثر اختلاف أنماط الأنفوجرافيك على تنمية مهارات تصميم كائنات التعلم الرقمية ثلاثية الأبعاد لدى طلاب تكنولوجيا التعليم. *مجلة كلية التربية* (٢٤ع)، ص ٣٤٧-٣٦٩. تاريخ الاسترداد سبتمبر، ٢٠٢٠، من
<https://search.mandumah.com/Record/959838>

محمد سيد جابر أحمد، وليد محمد يوسف، نجلاء محمد فارس، و عبد الرؤوف محمد إسماعيل. (ديسمبر، ٢٠١٨). معايير تصميم وإنتاج الإنفوجرافيك التعليمي. *مجلة جامعة جنوب الوادي الدولية للعلوم التربوية* (١٤).

محمد شوقي شلتوت. (مارس، ٢٠١٤). فن الأنفوجرافيك بين التشويق والتحفيز على التعلم. *مجلة التعليم الإلكتروني - وحدة التعليم الإلكتروني* (١١ع)، ص ٢٠-٤٧. تاريخ الاسترداد سبتمبر، ٢٠٢٠، من
<https://www.makalcloud.com/post/62knq7g4s>

محمد شوقي شلتوت. (٢٠١٦). *الإنفوجرافيك من التخطيط إلى الإنتاج*. الرياض: وكالة أساس للدعاية والاعلان.

محمد عطية خميس. (٢٠٠٣). *عمليات تكنولوجيا التعليم*. القاهرة: مكتبة دار الحكمة.

محمد كمال عبد الرحمن عفيفي. (يناير، ٢٠١٨). التفاعل بين نمطى تصميم الانفوجرافيك " الثابت والمتحرك " ومنصتى التعلم الإلكتروني " البلاد بورد، الواتس أب " وأثره في تنمية مهارات تصميم التعلم البصري وإدراك عناصره. *مجلة التربية*، ج١ (١٧٧٤)، ص ٢٥٨-٣٣٩. تاريخ الاسترداد سبتمبر، ٢٠٢٠، من <https://search.mandumah.com/Record/905777>

محمود محمد أحمد أبو الذهب. (٢٠١٨). تصميم بيئة تعلم عبر الويب قائمة على الإنفوجرافيك الثابت (الرأسي - الأفقي) وأثرها في تنمية مهارات تصميم واجهات المستخدم لدى طلاب قسم علم المعلومات. *المؤتمر الرابع والعشرون: البيانات الضخمة وأفاق استثمارها: الطريق نحو التكامل المعرفي*، ٢٤، الصفحات ص ١-٣٩. مسقط: جمعية المكتبات المتخصصة فرع الخليج العربي. تاريخ الاسترداد سبتمبر، ٢٠٢٠، من <https://search.mandumah.com/Record/870125>

مهدي علوان عبدو القريشي، وهديل صالح البعاج. (٢٠١٧). تقويم أداء معلمات رياض الأطفال في ضوء معايير الجودة. *المؤتمر الدولي الثالث: مستقبل إعداد المعلم وتنميته بالوطن العربي*، مج ٦، الصفحات ص ١٣٨٩-١٤١١. مصر: كلية التربية جامعة ٦ أكتوبر بالتعان مع رابطة التربويين العرب. تاريخ الاسترداد سبتمبر، ٢٠٢٠، من <https://search.mandumah.com/Record/841213>

مي فتحي حسن رشاد أبوبكر. (مايو، ٢٠١٧). فاعلية تنوع الأنشطة ببرامج الكمبيوتر التعليمية في تنمية التحصيل المعرفي والإدراك البصري لدى الطلاب ذوي صعوبات التعلم. *دراسات في التعليم الجامعي* (٣٦ ع)، ص ٣٢٦-٤٠٠. تاريخ الاسترداد يناير، ٢٠٢١، من <http://search.mandumah.com/Record/861761>

نادية بنت طلق بن صالح العتيبي. (أكتوبر، ٢٠١٨). درجة استخدام المعلمات للانفوجرافيك في تنمية التفكير التحليلي لدى طلبة المرحلة الابتدائية. *دراسات في التعليم الجامعي* (٤١ ع)، ص ٢١٧-٢٥٢. تاريخ الاسترداد سبتمبر، ٢٠٢٠، من <https://search.mandumah.com/Record/966616>

نهلة المتولي إبراهيم سالم. (يوليو، ٢٠١٧). استخدام التدوين المرئي القائم على الانفوجرافيك وأثره في تنمية التفكير الإيجابي لطلاب تكنولوجيا التعليم الجدد. *تكنولوجيا التربية- دراسات وبحوث* (٣٢ ع)، ص ٢٣٥-٢٨٠. تاريخ الاسترداد سبتمبر، ٢٠٢٠، من <https://search.mandumah.com/Record/863967>

نيفين أحمد خليل علي. (إبريل، ٢٠١٨). تنمية بعض المفاهيم الاقتصادية لدى أطفال الروضة باستخدام الانفوجرافيك. *مجلة القراءة والمعرفة* (١٩٨ ع)، ص ١٨٣-٢١٢. تاريخ الاسترداد سبتمبر، ٢٠٢٠، من <https://search.mandumah.com/Record/882591>

هادي أحمد الفراجي، و موسى عبد الكريم أبوسل. (٢٠٠٦). *الأنشطة والمهارات التعليمية*. عمان: دار كنوز المعرفة للنشر.



هبة الله نصر محمد حسن. (يونيو، ٢٠١٧). فاعلية نمط التدريب الإلكتروني في تنمية مهارات إدارة بيئة الفصل الافتراضي لدي معلمي الحاسب الآلي. *مجلة كلية التربية - جامعة بورسعيد* (ع ٢٢)، ص ٥٥٢-٥٧٣.

هند بنت سعود عبدالله، و غالية بنت حمد سليمان. (مارس، ٢٠١٩). تصور مقترح للبرامج التدريبية اللازمة لتطوير الأداء التربوي والمهني لمعلمات رياض الأطفال بمدينة الرياض التعليمية في ضوء الاتجاهات التربوية الحديثة. *دراسات عربية في التربية وعلم النفس* (١٠٧٤)، ص ٢٨٢-٣٠٠. تاريخ الاسترداد سبتمبر، ٢٠٢٠، من <http://search.mandumah.com/Record/952821>

هوايدا سعيد عبد الحميد. (إبريل، ٢٠٢٠). اختلاف نمط ممارسة الأنشطة الإلكترونية ضمن بيئة التعلم المعكوس وأثره في تنمية الأداء التقني والثقة بالنفس لدى طلاب تكنولوجيا التعليم. *مجلة كلية التربية، جامعة الأزهر، مج ٣٩ (٢) ١٨٦*، ص ١١-٦٣.

يارا ابراهيم محمد. (٢٠١٨). برنامج تدريبي قائم على استخدام الخرائط الذهنية الإلكترونية في تنمية مهارة التخطيط لدى معلمات رياض الأطفال وأثره على عادات العقل لديهن. *المؤتمر الدولي الأول: بناء طفل لمجتمع أفضل في ظل المتغيرات المعاصرة*، ١، الصفحات ٧٧٤-٧٧٧. مصر: جامعة أسيوط - كلية رياض الأطفال. تاريخ الاسترداد سبتمبر، ٢٠٢٠، من <http://search.mandumah.com/Record/1048508>

ياسمين كتفي. (٢٠١٥). *تربيت الطفل في مرحلة التعليم التحضيري*. الجزائر: كلية العلوم الإنسانية والاجتماعية- جامعة محمد لمين دباغين. تاريخ الاسترداد سبتمبر، ٢٠٢٠، من

<http://dspace.univ-setif2.dz/xmlui/bitstream/handle/setif2/530/DS40.pdf?sequence=1>
[isAllowed=y](http://dspace.univ-setif2.dz/xmlui/bitstream/handle/setif2/530/DS40.pdf?sequence=1)

المراجع العربية مترجمة باللغة الإنجليزية

Ibrahim Al-Khidr Al-Hassan, and Najda Muhammad Abdul Rahim. (October, 2015). Assessment of basic educational skills for kindergarten teachers. *Educational Studies* (p. 4), pp. 35-86.

Ashraf Ahmed Abdel Latif Morsi. (April, 2017). The effect of the interaction between the two patterns of display and timing of the infographic in the e-learning environment on the achievement and attitude towards the learning environment among secondary school students. *Educational Sciences*, Vol. 25 (p. 2), pp. 42-121. Retrieval date September, 2020, from <https://search.mandumah.com/Record/844615>

The National Authority for Quality Assurance of Teaching and Learning. (2009). *The National Academic Standards for the Kindergarten Colleges Sector*. Arab Republic of Egypt: The National Authority for Quality Assurance of Teaching and Learning.

Amani bint Hamad bin Mansour Al-Shuaibi. (Muharram, 2018). The effect of a training program based on the infographic technique in improving the visual-motor memory of kindergarten children in the Makkah region. *Umm Al-Qura University Journal of Educational and Psychological*

Sciences, Volume 10 (p1), pp. 53-77. Retrieval date OCT, 2020, from <https://0810gentb-1105-y-https-search-mandumah-com.mplbci.ekb.eg/Record/946924>

- Amal Hassan El-Sayed Hosny. (2016). The effect of different patterns of informational design (infographic) on the achievement and the survival of the effect of learning among students with learning difficulties in geography in the preparatory stage and their attitude towards the subject. Master's thesis, Faculty of Specific Education, Ain Shams University.
- Amal bint Ali bin Saad Al Mozan. (July, 2015). A proposed conception of a differentiated participatory e-training environment in the light of the aspirations of the faculty members at Princess Nourah bint Abdul Rahman University and the future directions of e-training. Journal of the College of Education, Al-Azhar University, Vol. 34 (p. 164), pp. 757-792.
- Amal Hassan Sayed Hassan. (January, 2017). Educational infographic design standards. Studies in University Education (p. 35), pp. 60-96. Retrieval date Sep., 2020, from <https://search.mandumah.com/Record/861686>
- An Brewer Joe. (2005). Introduction to early childhood education. (Ibrahim Rizegat, and Huda Nasr, translators) Amman: Dar Al-Fikr for Publishing and Distribution.
- Eman Abdel Aziz Ramadan Abdel Aziz, Zainab Mohammed Amin, and Amal Rabee Kamel. (July, 2018). The effect of the interaction between group size and learning style on the performance of electronic activities among educational technology students. Journal of Research in Specific Education (v. 17), pp. 117-136. Retrieval date December, 2020, from <http://search.mandumah.com/Record/1016897>
- Baha Mohammed Bahaa Sheta. (January, 2020). The effectiveness of a different interaction interface for a proposed unit based on adaptive learning in developing some infographic skills for students of the Education Technology Division. Studies in University Learning (p. 46), pp. 167-178. Retrieved date September, 2020, from <3/Record/com.mandumah.search://ht>
- Thana Yousef Al-Dabaa, and Manal Abdel-Khaleq Jaballah. (2006). Al-Asriyya School between the originality of the past and the Orientalism of the future. A working paper presented to a symposium: School of the Future. Riyadh, Saudi Arabia: College of Education, King Saud University.
- Jannat Abdul Ghabi Ibrahim Mohammed. (October, 2012). A training program based on modern training methods to develop some performance skills for kindergarten teachers. Journal of Childhood and Education, Vol. 4 (p. 12), pp. 258-348. Retrieved date September, 2020, from <http://search.mandumah.com/Record/471033>
- Jumana Hamid Al-Shdifan. (2015). The training needs of kindergarten teachers in light of the technological requirements from their point of view in Mafraq Governorate. Journal of the Union of Arab Universities for Education and Psychology, Vol. 13 (p2), pp. 169-197. Retrieved date September, 2020, from <http://search.mandumah.com/Record/697959>



-
- Hassan Hussein Zeitoun. (2001). Teaching design a systemic vision. (I 2, editor) Cairo: The World of Books.
- Hasna Abdel-Aty, the cook. (July, 2018). The effect of different learning strategies in smart learning systems on the development of infographic production skills for independent and cognitively accredited educational technology students. Journal of the College of Education, Volume 7 (p.3), pp. 415-508. Retrieval date September, 2020, from <https://search.mandumah.com/Record/969622>
- Halima Mohamed Hakami. (2017). The level of awareness of female mathematics teachers in the city of Riyadh of the concept of infographic and the degree to which they possess its skills. Journal of the College of Education, Volume 28 (p. 109), pp. 282-318.
- Hamada Mohamed Masoud Ibrahim. (June, 2015). The effectiveness of using infographic technology (lists - relationships) in developing the visual design skills of independent and accredited art education students at the College of Education. Arab Studies in Education and Psychology (p. 62), pp. 131-196. Retrieved date September, 2020, from <https://search.mandumah.com/Record/827250>
- Hanan Hassan Ali Khalil. (October, 2018). The effect of different patterns of providing feedback (informational - corrective - explanatory) in an adaptive learning management system on developing electronic activities production skills for students of the College of Education. Educational Technology - Studies and Research (v. 37), pp. 215-274. Retrieve date December, 2020, from <http://search.mandumah.com/Record/932128>
- Dalia Fawzy Abdel Salam El-Sherbiny. (July, 2020). Using infographics in teaching social studies to develop rapid learning skills and spatial ability for fifth graders. The Educational Journal, vol. 75, pp. 637-737. Retrieved date September, 2020, from <http://search.mandumah.com/Record/1054132>
- Reda Ibrahim Abdel-Maboud. (October, 2017). The effect of an educational program in science based on infographic technology in acquiring scientific concepts, developing visual thinking skills and usability for hearing-impaired students in the primary stage. Journal of Education, Volume 3 (p. 175), pp. 340-411. Retrieval date September, 2020, from <https://search.mandumah.com/Record/905613>
- Reda Ibrahim Abdel-Maboud. (November, 2019). The use of educational electronic games via the smart mobile phone and its impact on the development of academic achievement and cognitive curiosity for high and low kindergarten stage levels of mental capacity. Arab Studies in Education and Psychology (p. 115), pp. 50-118. Retrieved date September, 2020, from <http://search.mandumah.com/Record/1017454>
- Reda Ibrahim Abdel-Maboud. (October, 2019). The interaction between the distributed-intensive e-training style in a flipped learning environment and the analytical-holistic learning style and its impact on developing computer network design skills and satisfaction with the learning environment among educational technology students. Journal of

- Education, Volume 2 (p. 184), pp. 413-509. Retrieved date December, 2020, from <http://search.mandumah.com/Record/1048162>
- Rana Zelmi on Al-Bishi. (2018). The effect of different infographic patterns for developing visual thinking skills on the supervisory methods of female educational supervisors in Tabuk city. Saudi Arabia: Al-Baha University, College of Education, Department of Educational Technologies.
- Reem Mohamed Bahij Farid Bahgat. (January, 2020). The effectiveness of using educational infographics in developing the visual and linguistic perceptual skills of the kindergarten child. *Journal of Studies in Childhood and Education* (p. 12), pp. 134-200. Retrieval date OCT, 2020, from <https://0810gemex-1105-y-https-search-mandumah-com.mplbci.ekb.eg/Record/1047429>
- Zainab Muhammad Ismail. (October, 2018). The level of providing electronic support in infographics through social networks to develop the skills of optical design for educational technology specialists. *Educational Technology - Studies and Research* (p. 37), pg. 1-58. Retrieval date September, 2020, from <https://search.mandumah.com/Record/932109>
- Sarah Al-Otaibi, Huda Al-Balawi, and Lulwa Al-Farij. (April, 2016). A future vision for using Augmented Reality technology as an educational tool for integration children in kindergarten in the Kingdom of Saudi Arabia. *Journal of the Modern Education Association - Egypt*, volume 8 (p. 28), pp. 59-99. Retrieved date September, 2020, from <http://search.mandumah.com/Record/761574>
- Sami Muhammad Melhem. (2004). *Developmental Psychology "Human Life Cycle"* (Version 1st Edition). Jordan: Dar Al-Fikr.
- Samia Saber Mohammed Al-Dandrawi. (2011). *The Psychology of Developmental Problems of Childhood and Adolescence* (version 1). Hail: Dar Al-Andalus for Publishing and Distribution.
- Saad Muhammad Imam Saeed. (December, 2020). The effect of two modes of displaying the interactive video “inside/outside” a digital platform for developing the skills of designing and producing electronic activities for students of the Professional Diploma in Educational Technology at the College of Education. *Educational Journal*, Vol. 80, pp. 409-482. Retrieved date December, 2020, from <http://search.mandumah.com/Record/1091370>
- Samir bin Musa Al-Najdi, and Abdullah bin Ali Al-Qarni. (May, 2018). Designing a virtual training environment to develop electronic management skills and develop the performance of general education school principals in the city of Tabuk. *Specialized International Educational Journal*, Volume 7 (p. 5), pp. 102-117. Retrieval date December, 2020, from <http://search.mandumah.com/Record/918520>
- Suhaila Al-Fatlawi, and Ahmed Hilali. (2006). *Curriculum and ideological guidance: theory and practice*. Jordan: Dar Al-Shorouk for Publishing and Distribution.
- Shawqi Mohamed Mahmoud. (December, 2017). The effect of the interaction between the two types of infographics (fixed - mobile) in the e-learning environment based on the web and the level of information processing (surface - deep) in achieving some learning outcomes for students of Hail University. *International Journal of Internet Education*, pp. 99-159.

Retrieve date September, 2020, from <http://araedu.journals.ekb.eg>

- Salah Mohamed Gomaa Abu Zeid. (2016). The use of infographics in teaching geography to develop the achievement and visual thinking skills of secondary school students. *Journal of Education Society for Social Studies*, pp. 138-198. Retrieved date September, 2020, from <http://search.mandumah.com/Record/777564>
- Adel Abdel Rahman. (2016). An analytical study of the infographic and a course in the educational process in the context of the plastic formulations of the text (the relationship of writing to the image). *Research Journal in Education and the Arts* (p. 17), pp. 1-17.
- Asim Muhammad Ibrahim Omar. (2016). The effectiveness of a proposed strategy based on infographics in acquiring scientific concepts, developing visual thinking skills, and enjoying learning science for fifth grade students. *Journal of Scientific Education*, Volume 19 (p. 4), pp. 207-268. Retrieval date September, 2020, from <http://search.mandumah.com/Record/771227>
- Abdul Rahman bin Abdul Aziz Al Sahdan. (February, 2020). The effect of teaching using the (infographic) technique on the achievement of the third intermediate grade students in the science course in Shaqra Governorate. *Shaqra University Journal* (p. 13), pp. 292-267. Retrieved date September, 2020, from <http://search.mandumah.com/Record/1067460>
- Abdullah bin Abdul-Aiz Al-Mousa, and Ahmed bin Abdul-Aziz Al-Mubarak Al-Mubarak. (2005). *E-learning foundations and applications*. Riyadh: Obeikan Library.
- Ezzat Abdel Hamid Mohamed Hassan. (2011). *Psychological and educational statistics applications using the SPSS program*. Cairo: Arab Thought House.
- Amr Mohamed Ahmed Darwish, and Amani Ahmed Mohamed Eid Al-Dakhni. (2015). Two patterns of presenting infographics (fixed/moving) via the web and its impact on developing visual thinking skills for autistic children and their attitudes towards it. *Journal of Education Technology*, Vol. 25 (p. 2), pp. 265-364.
- Farouk Hassan Hassan, and Walid Atef Al-Sayyad. (2016). The effectiveness of different styles of educational infographic presentation on academic achievement and learning efficiency for primary school students with mathematics learning difficulties. *Journal of Education Technology* (p. 27), pp. 1-70.
- Fahim Mustafa Mohammed. (2001). *The Child and Thinking Skills in Kindergarten and Primary School: A future vision for education in the Arab world*. Cairo: Arab Thought House.
- Lulu Aldhim. (2016). The effect of integrating infographics in mathematics on the achievement of second-grade intermediate students. *Journal of Mathematics Education*, Vol. 19 (p. 7), pp. 263-281.
- Mohamed Ahmed Ahmed Salem. (June, 2018). The effect of different infographic patterns on developing the skills of designing three-dimensional digital learning objects for students of educational

- technology. Journal of the College of Education (p. 24), pp. 347-369. Retrieval date September, 2020, from <https://search.mandumah.com/Record/959838>
- Mohamed Sayed Jaber Ahmed, Walid Mohamed Youssef, Naglaa Mohamed Fares, and Abdel Raouf Mohamed Ismail. (December, 2018). Standards for designing and producing educational infographics. South Valley International University Journal of Educational Sciences (P1).
- Mohamed Shawky Shaltout. (March, 2014). The art of infographics between suspense and motivation to learn. E-Learning Magazine - E-Learning Unit (p. 11), pp. 20-47. Retrieved date September, 2020, from <https://www.makalcloud.com/post/62knq7g4s>
- Mohamed Shawky Shaltout. (2016). Infographics from planning to production. Riyadh: Asas Advertising Agency.
- Mohamed Attia Khamis. (2003). educational technology operations. Cairo: Dar Al-Hikma Library.
- Muhammad Kamal Abdul Rahman Afifi. (January, 2018). The interaction between the two types of “fixed and mobile” infographic design and the two e-learning platforms “Albilad Board, WhatsApp” and its impact on developing visual learning design skills and realizing its elements. Journal of Education, Vol. 1 (p. 177), pp. 258-339. Retrieval date September, 2020, from <https://search.mandumah.com/Record/905777>
- Mahmoud Mohamed Ahmed Abu Dahab. (2018). Designing a web-based learning environment based on static infographics (vertical - horizontal) and its impact on developing user interface design skills for students of the Department of Information Science. Twenty-fourth Conference: Big Data and its Investment Prospects: The Path Towards Knowledge Integration. 24, pp. 1-39. Muscat: Specialized Libraries Association, Arabian Gulf Branch. Retrieval date September, 2020, from <https://search.mandumah.com/Record/870125>
- Mahdi Alwan Abdo Al-Quraishi, and Hadeel Saleh Al-Baaj. (2017). Evaluating the performance of kindergarten teachers in light of quality standards. The Third International Conference: The future of teacher preparation and development in the Arab world. Volume 6, pp. 1389-1411. Egypt: Faculty of Education, October 6 University, in cooperation with the Arab Educators Association. Retrieval date September, 2020, from <https://search.mandumah.com/Record/841213>
- Mai Fathi Hassan Rashad Abu Bakr. (May, 2017). The effectiveness of the diversity of activities in educational computer programs in developing cognitive achievement and visual perception among students with learning difficulties. Studies in University Education (v. 36), pp. 326-400. Retrieval date January, 2021, from <http://search.mandumah.com/Record/861761>
- Nadia Bint Talq Bin Saleh Al-Otaibi. (October, 2018). The degree of teachers' use of infographics in developing analytical thinking among primary school students. Studies in University Education (p. 41), pp. 217-252. Retrieved date September, 2020, from <https://search.mandumah.com/Record/9666616>
- Nahla Al-Metwally Ibrahim Salem. (July, 2017). The use of infographic-based visual blogging and its impact on developing positive thinking for new educational technology students. Educational Technology -



- Studies and Research (p. 32), pp. 235-280. Retrieval date September, 2020, from <https://search.mandumah.com/Record/863967>
- Nevin Ahmed Khalil Ali. (April, 2018). Developing some economic concepts for kindergarten children using infographics. *Reading and Knowledge Magazine* (p. 198), pp. 183-212. Retrieval date September, 2020, from <https://search.mandumah.com/Record/882591>
- Hadi Ahmed Al Faraji, and Musa Abdel Karim Abusel. (2006). Educational activities and skills. Amman: Treasures of Knowledge Publishing House.
- Hibatullah Nasr Muhammad Hassan. (June, 2017). The effectiveness of the electronic training style in developing the skills of managing the virtual classroom environment for computer teachers. *Journal of the College of Education - Port Said University* (p. 22), pp. 552-573.
- Hind bint Saud Abdullah, and Ghalia bint Hamad Suleiman. (March, 2019). A proposed conception of the training programs necessary to develop the educational and professional performance of kindergarten teachers in Riyadh Educational City in the light of modern educational trends. *Arab Studies in Education and Psychology* (p. 107), pp. 282-300. Retrieved date September, 2020, from <http://search.mandumah.com/Record/952821>
- Howayda Said Abdel Hamid. (April, 2020). The difference in the pattern of practicing electronic activities within the flipped learning environment and its impact on developing technical performance and self-confidence among educational technology students. *Journal of the College of Education, Al-Azhar University*, Vol. 39(2 186), pp. 11-63.
- Yara Ibrahim Mohamed. (2018). A training program based on the use of electronic mind maps in developing the planning skill of kindergarten teachers and its impact on their mind habits. *The First International Conference: Building a Child for a Better Society in the Light of Contemporary Changes*. 1, pp. 774-777. Egypt: Assiut University - Faculty of Kindergarten. Retrieved date September, 2020, from <http://search.mandumah.com/Record/1048508>
- Jasmine is my shoulder. (2015). The child was raised in the preparatory education stage. Algeria: Faculty of Humanities and Social Sciences - University of Mohamed Lamine Debaghin. Retrieved September, 2020, from <http://dspace.univ-setif2.dz/xmlui/bitstream/handle/setif2/530/DS40.pdf?sequence=1&isAllowed=y>

المراجع الاجنبية

- Bilici, S., Yuruk, S., & Yilmaz, R. (2019, Dec). An examination of postgraduate students' use of infographic design, metacognitive strategies and academic achievement. *Journal of Computing in Higher Education*, vol. 31 no. 3, p. 495-513. doi:10.1007/s12528-018-9201-5
- Alrwele. (2017). Effects on Infographics on student achievement and student perceptions of the impacts of Infographics. *Journal of education and Human Development*, vol. 6(3), p 104-117.

- Alshehri, & Ebaid. (2016). The Effectiveness of using Interactive Infographic Teaching mathematics in Elementary school. *British Journal of Education*, vol.4(3), p 1-8.
- Bicen, & Beheshti. (2018). The psychological impact of infographic in education. (*BRAIN*) *Broad Research in Artificial Intelligence and Neurosciences*, 8(4), p 99-108.
- Blanchard, P. N. (2007). *Effective Training: Systems, Strategies and Practices*. (3. Ed, Ed.) Pearson: Prentice Hall.
- Burleson, W. G. (2018). Educational innovations in multimedia systems. *Journal of Engineering Education*, 90(1), p21-31.
- Cifci, T. (2016). Effects of Infographics on Students Achievement and Attitude towards Geography Lessons. *Journal of Education and Learning*, Vol.5 n1, P 1927-5250. Retrieved sep 2020, from <https://files.eric.ed.gov/fulltext/EJ1097754.pdf>
- Comerchero, M. (2006). E-Learning Concepts and Techniques: What is Elearning? *Bloomsburg University of Pennsylvania*.
- Dalton, J. (2014). A Brief Guide to Producing Compelling Infographics. *London School of Publishing*, Retrieved, p 27. Retrieved sep 2020, from http://www.publishingschool.co.uk/uploads/publications/LSP_2014_Infographics.pdf
- Damayananov, I., & Tsankov, N. (2018). The role of infographics for the development of skills for cognitive modeling in education. *International Journal of emerging technologies in learning*, vol. 13(1), p 82-92.
- Dick, W. C. (2004). *The systematic design of instruction*. (e. 6, Ed.) Boston & London: Pearson/Allyn & Bacon.
- Grossberg, B. (2020, Sep). "Why Pre-K and Early Education Are So Important. Retrieved from www.thoughtco.com/https://www.thoughtco.com/importance-of-early-education-2774216
- Hassan, H. (2016). Designing infographics to support teaching complex science subject: A comparison between static and animated infographics. p98. Retrieved Sep 2020, from <http://search.proquest.com/docview/1831377096?accountid=142908>.
- Horton, W. (2006). E-Learning by Design. *San Francisco: John Wiley & Sons, Inc.*
- Hung, H., & Yuen, S. (2010). *Educational use of social networking Technology in higher Education* (Vol. 15). USA: Teaching in higher Education.
- Karla, D. (2013). The language teacher and students' motivation: Let's use different types of activities in the classroom. *Encuentro22, 2013*, ISSN 1989-, p 29-37.
- Kibar, P., & Pinar, B. (2014). *A New Approach to Equip Students with Visual Literacy Skills: Use of Infographics in Education*. Hacettepe: Hacettepe University, Faculty of Education.



- Kim, D., & Lee, J. (2014). A Study on Improving Information Processing Abilities Based on PBL. *Turkish Online Journal of Distance Education*, vol.15 n2, p1302-6488.
- Morrison, G. R. (2004). *Designing effective instruction*. (e. 4, Ed.) New York: John Wiley & Sons, Inc. .
- Naparion, & Saad. (2017). Infographics Education: Review on Infographics Design. *The international Journal of multimedia 7 Its Applications (IJMA)*, vol.99(6), P15-24.
- Ozdamli, F., & Ozdal, H. (2018). Developing an Instructional design for the design of Infographics and the evaluation of Infographics usage in Teaching based on Teacher and students opinions. *Eurasla Jurnal of mathematics, science and Technology Education*, Vol. 14(4), p. 1197-1219.
- Parry, & Andrew. (2015). *The Learning Activity Management System Conference-21*. Bristol UK: University of Bristol Learning Technology Support Service.
- Shaltout, M., & Fatani, H. (2017). Impact of two different infographics types "interactivestatic" on developing mathematical concepts among female students at second grade intermediate in the Kingdom of Saudi Arabia. *International Journal of Research and Reviews in Education*, Vol.4(5), p1-8. Retrieved Sep 2020, from http://www.bluepenjournals.org/ijrre/pdf/2017/October/Shaltout_and_Fatani.pdf
- Siting, D. (2014). *Why Should PR Professionals Embrace Infographics?* USA: Faculty OF The USC Graduate School University of Southern California, Master of Arts. Retrieved Sep 2020, from <http://digitallibrary.usc.edu/cdm/ref/collection/p15799coll3/id/438596>
- Vhalery, R., & Nofriansyah. (2018, September). Cooperative Learning in the Learning Activity of Students. *nternational Journal of Scientific and Research Publications*, 8(9), P62. Retrieved NOV 2020, from https://www.researchgate.net/publication/330223060_Cooperative_Learning_in_the_Learning_Activity_of_Students
- Wang, G. (2013). Teaching High-Accuracy Global Positioning System to Undergraduates Using. *Journal of Geoscience Education*, vol.61 n2, p202-212.
- Yikun, Z. (2015). *Visual storytelling infographics design in news*. Australia: Australia: images publishing.
- Yıldırım, S. (2016). Infographics for Educational Purposes: Their Structure, Properties and Reader Approaches. *The Turkish Online Journal of Educational Technology*, vol. 15(3), p 98-110. Retrieved from <http://www.tojet.net/articles/v15i3/15311.pdf>.
- Young, E. &. (2008). *Ernst & Young's Practice of Designing Global E-Learning Program*. Australia: Faculty of Education and Social Work, University of Sydney. Retrieved OCT 2020, from <http://www.hewenchao.com/2008/ernst-young-practice-of-designing-global-e-learnin>